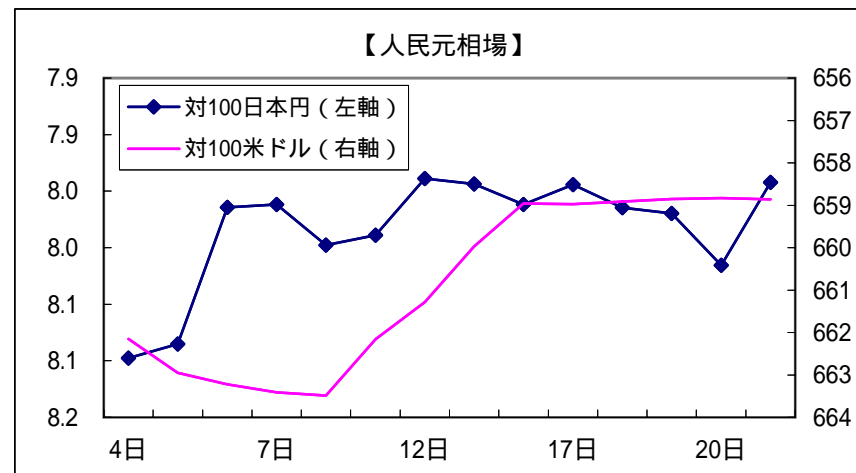


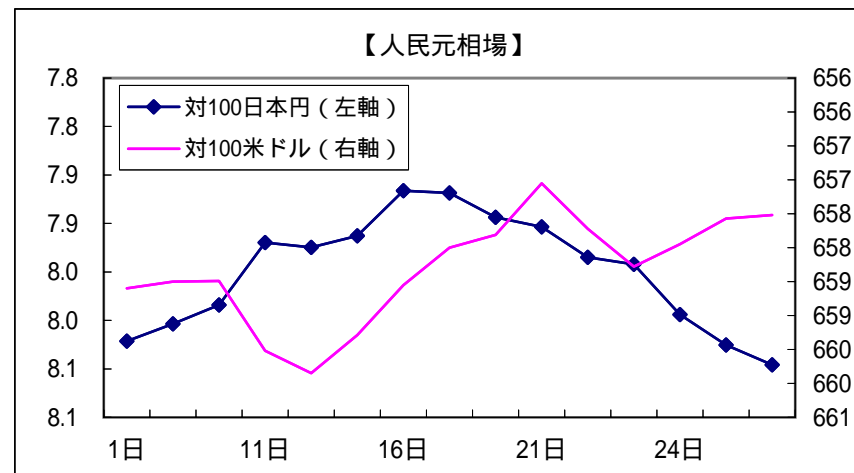
## 人民元為替レートの推移(2011年1月)

	対100日本円	対100米ドル	100香港ドル	100ユーロ	100ポンド
4日	8.0977	662.15	85.213	883.01	1025.27
5日	8.0852	662.95	85.332	881.23	1032.35
6日	7.9642	663.22	85.338	872.83	1028.65
7日	7.9617	663.41	85.336	862.76	1026.10
10日	7.9977	663.49	85.353	855.67	1031.49
11日	7.9889	662.16	85.149	856.74	1030.65
12日	7.9390	661.28	85.040	858.51	1031.93
13日	7.9438	659.97	84.907	866.84	1039.78
14日	7.9618	658.96	84.754	878.66	1043.92
17日	7.9442	658.97	84.757	880.61	1045.59
18日	7.9646	658.91	84.733	873.62	1047.86
19日	7.9696	658.85	84.713	882.53	1053.20
20日	8.0155	658.83	84.699	886.03	1051.46
21日	7.9424	658.86	84.636	887.65	1048.08
24日	7.9670	658.83	84.566	895.58	1052.94
25日	7.9735	658.81	84.506	898.72	1052.58
26日	8.0100	658.78	84.563	900.65	1040.51
27日	8.0239	658.76	84.636	903.16	1049.37
28日	7.9621	659.30	84.647	905.05	1048.95
31日	8.0223	658.91	84.560	895.52	1043.71
平均	7.9868	660.27	84.872	881.27	1041.22



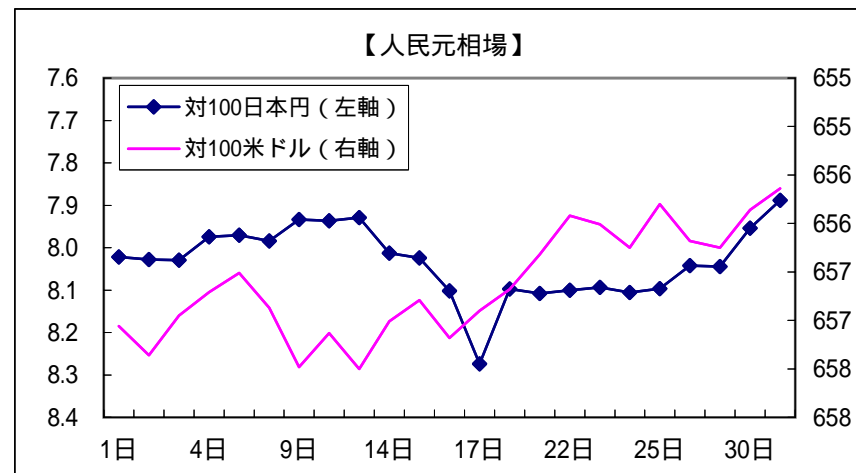
## 人民元為替レートの推移 (2011年2月)

	対100日本円	対100米ドル	100香港ドル	100ユーロ	100ポンド
1日	8.0214	658.60	84.482	903.50	1057.55
9日	8.0036	658.50	84.594	897.57	1057.88
10日	7.9841	658.49	84.570	902.92	1059.44
11日	7.9198	659.52	84.666	897.94	1062.35
14日	7.9247	659.85	84.663	892.08	1057.61
15日	7.9127	659.29	84.591	890.17	1058.03
16日	7.8661	658.55	84.498	889.54	1062.93
17日	7.8685	658.00	84.487	892.94	1059.22
18日	7.8936	657.81	84.473	895.44	1063.94
21日	7.9034	657.05	84.410	899.47	1066.98
22日	7.9349	657.72	84.475	896.57	1064.62
23日	7.9421	658.28	84.480	901.12	1064.37
24日	7.9940	657.95	84.406	906.46	1068.45
25日	8.0255	657.57	84.364	907.94	1060.23
28日	8.0460	657.52	84.363	902.05	1057.49
平均	7.9494	658.31	84.501	898.38	1061.41



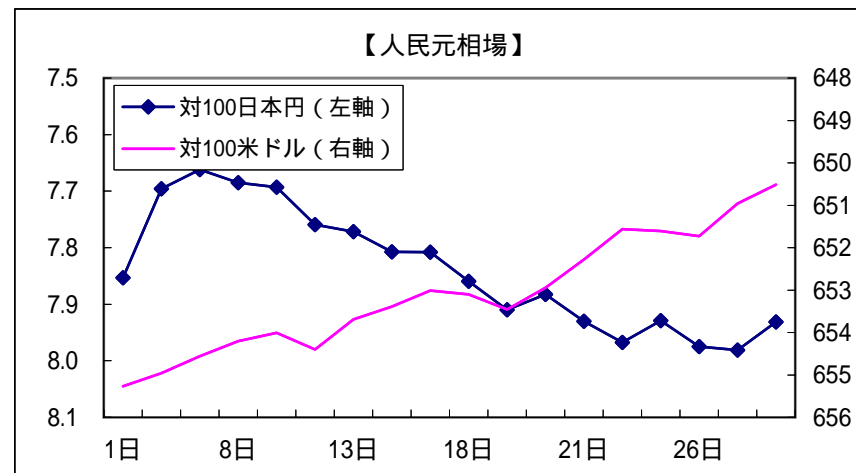
### 人民元為替レートの推移(2011年3月)

	対100日本円	対100米ドル	100香港ドル	100ユーロ	100ポンド
1日	8.0222	657.06	84.366	908.19	1070.19
2日	8.0278	657.36	84.372	905.35	1068.37
3日	8.0292	656.95	84.318	910.73	1072.44
4日	7.9741	656.71	84.321	916.60	1069.42
7日	7.9707	656.51	84.298	918.16	1067.58
8日	7.9838	656.87	84.348	917.42	1064.49
9日	7.9334	657.48	84.402	912.94	1062.19
10日	7.9368	657.13	84.377	914.23	1065.04
11日	7.9289	657.50	84.405	908.24	1056.70
14日	8.0128	657.01	84.341	915.12	1055.95
15日	8.0238	656.79	84.295	918.36	1061.54
16日	8.1018	657.18	84.313	918.34	1056.32
17日	8.2743	656.90	84.189	912.83	1050.91
18日	8.0972	656.68	84.174	920.07	1058.31
21日	8.1077	656.32	84.150	929.58	1064.29
22日	8.1003	655.92	84.123	932.98	1070.10
23日	8.0934	656.01	84.154	929.34	1073.13
24日	8.1059	656.25	84.197	925.38	1066.57
25日	8.0968	655.80	84.129	929.79	1056.85
28日	8.0419	656.18	84.176	921.28	1050.28
29日	8.0447	656.25	84.149	924.46	1049.57
30日	7.9537	655.86	84.153	925.55	1050.26
31日	7.8883	655.64	84.225	926.81	1055.35
平均	8.0326	656.62	84.260	919.21	1061.56



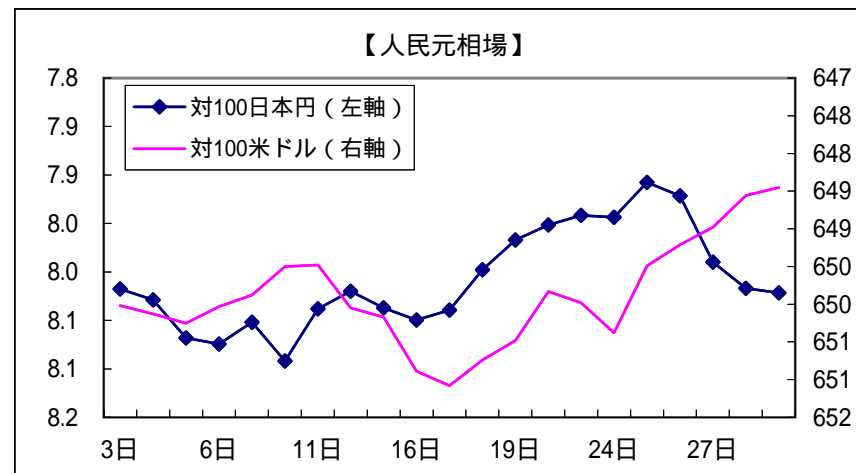
## 人民元為替レートの推移(2011年4月)

	対100日本円	対100米ドル	100香港ドル	100ユーロ	100ポンド
1日	7.8532	655.27	84.237	928.29	1050.27
6日	7.6959	654.96	84.267	932.79	1069.16
7日	7.6619	654.56	84.190	936.97	1067.85
8日	7.6852	654.20	84.180	936.03	1068.21
11日	7.6929	654.01	84.184	945.31	1069.76
12日	7.7595	654.40	84.191	943.22	1068.31
13日	7.7718	653.69	84.081	946.71	1063.49
14日	7.8073	653.39	84.019	942.06	1062.74
15日	7.8079	653.01	83.985	946.11	1068.06
18日	7.8597	653.10	83.994	939.06	1064.94
19日	7.9097	653.46	83.984	930.20	1063.11
20日	7.8829	652.94	83.957	937.92	1066.06
21日	7.9300	652.28	83.936	950.27	1070.98
22日	7.9677	651.56	83.881	949.58	1076.08
25日	7.9291	651.61	83.860	951.09	1076.85
26日	7.9747	651.73	83.856	945.53	1072.42
27日	7.9809	650.96	83.758	955.25	1074.60
28日	7.9311	650.51	83.725	964.45	1085.18
29日	7.9718	649.90	83.639	963.48	1081.30
平均	7.8390	653.09	84.016	943.38	1068.78



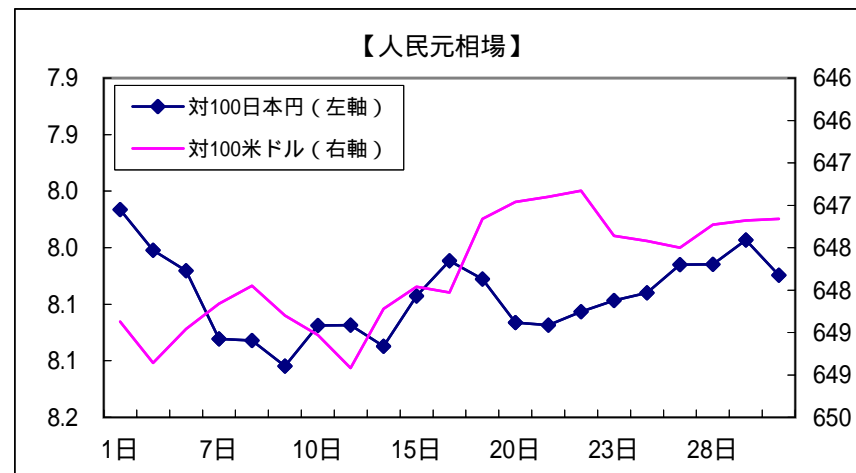
## 人民元為替レートの推移(2011年5月)

	対100日本円	対100米ドル	100香港ドル	100ユーロ	100ポンド
3日	8.0175	650.02	83.677	961.64	1080.04
4日	8.0288	650.13	83.697	963.98	1071.67
5日	8.0681	650.25	83.671	964.13	1072.13
6日	8.0744	650.03	83.630	947.22	1067.32
9日	8.0520	649.88	83.626	935.11	1064.50
10日	8.0919	649.50	83.563	931.12	1064.73
11日	8.0381	649.48	83.571	935.19	1062.94
12日	8.0199	650.05	83.631	924.57	1064.13
13日	8.0372	650.17	83.650	924.57	1057.92
16日	8.0496	650.89	83.738	916.39	1053.30
17日	8.0395	651.08	83.718	922.16	1055.14
18日	7.9978	650.74	83.702	927.69	1057.49
19日	7.9672	650.48	83.671	929.11	1051.70
20日	7.9514	649.83	83.593	929.22	1053.76
23日	7.9416	649.98	83.605	917.77	1054.46
24日	7.9436	650.38	83.620	913.07	1046.95
25日	7.9076	649.49	83.511	913.67	1049.28
26日	7.9215	649.21	83.413	917.24	1058.67
27日	7.9899	648.98	83.381	918.24	1063.91
30日	8.0168	648.56	83.353	926.79	1068.89
31日	8.0214	648.45	83.368	932.15	1071.30
平均	8.0084	649.88	83.590	931.00	1061.44



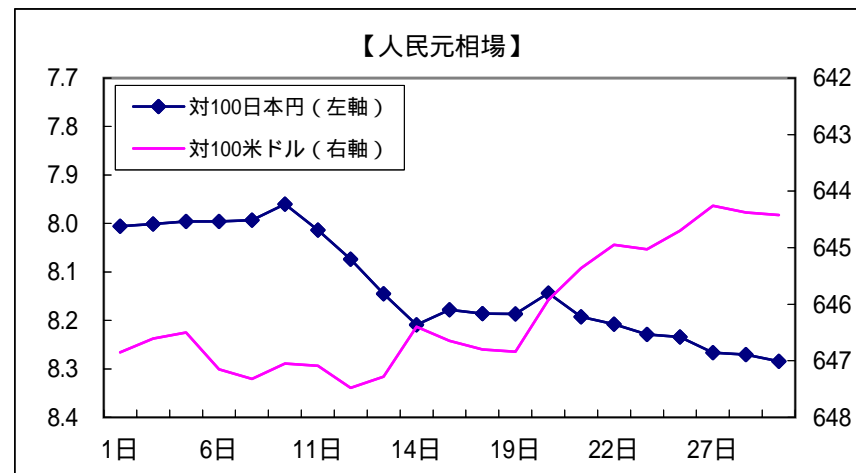
## 人民元為替レートの推移(2011年6月)

	対100日本円	対100米ドル	100香港ドル	100ユーロ	100ポンド
1日	7.9662	648.37	83.370	934.50	1067.38
2日	8.0022	648.86	83.398	931.11	1060.59
3日	8.0205	648.46	83.373	940.40	1061.59
7日	8.0808	648.16	83.319	945.54	1059.35
8日	8.0822	647.95	83.291	950.58	1064.81
9日	8.1048	648.30	83.308	946.84	1063.28
10日	8.0688	648.53	83.336	942.70	1061.55
13日	8.0686	648.92	83.373	931.39	1053.72
14日	8.0871	648.22	83.268	932.63	1060.42
15日	8.0427	647.96	83.244	934.46	1060.32
16日	8.0117	648.03	83.179	919.62	1050.13
17日	8.0278	647.16	82.942	919.78	1046.00
20日	8.0663	646.96	83.014	922.56	1045.03
21日	8.0686	646.90	83.024	928.11	1049.53
22日	8.0567	646.83	83.046	929.49	1048.71
23日	8.0467	647.36	83.113	926.66	1038.07
24日	8.0400	647.42	83.111	923.38	1036.55
27日	8.0151	647.50	83.116	913.56	1031.08
28日	8.0147	647.23	83.110	925.38	1034.63
29日	7.9933	647.18	83.133	928.99	1034.84
30日	8.0243	647.16	83.162	936.12	1039.86
平均	8.0423	647.78	83.201	931.61	1050.83



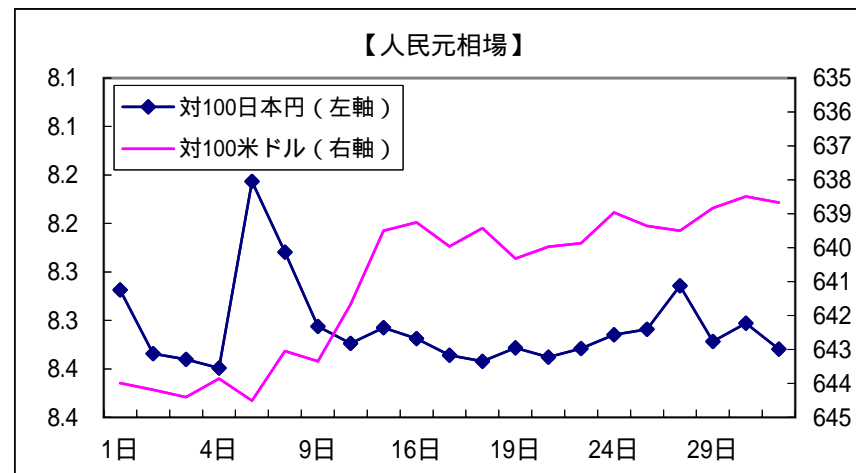
## 人民元為替レートの推移(2011年7月)

	対100日本円	対100米ドル	100香港ドル	100ユーロ	100ポンド
1日	8.0056	646.85	83.105	936.44	1036.25
4日	8.0011	646.61	83.099	941.14	1039.46
5日	7.9958	646.50	83.099	938.81	1039.48
6日	7.9959	647.15	83.167	934.65	1039.84
7日	7.9931	647.32	83.170	927.19	1036.17
8日	7.9603	647.05	83.138	928.65	1033.14
11日	8.0140	647.09	83.145	918.64	1036.74
12日	8.0738	647.48	83.126	907.99	1029.72
13日	8.1450	647.28	83.062	906.65	1032.22
14日	8.2093	646.40	82.991	919.96	1044.68
15日	8.1782	646.65	83.000	916.04	1044.60
18日	8.1863	646.80	82.974	910.57	1041.22
19日	8.1868	646.84	82.974	913.73	1039.54
20日	8.1437	645.92	82.888	914.07	1040.58
21日	8.1924	645.36	82.827	920.12	1043.29
22日	8.2081	644.95	82.767	928.15	1052.07
25日	8.2290	645.03	82.788	927.52	1051.30
26日	8.2342	644.70	82.739	926.69	1049.15
27日	8.2666	644.26	82.709	935.56	1058.84
28日	8.2703	644.38	82.694	926.04	1052.08
29日	8.2846	644.42	82.696	922.33	1053.82
平均	8.1321	646.14	82.960	923.85	1042.58



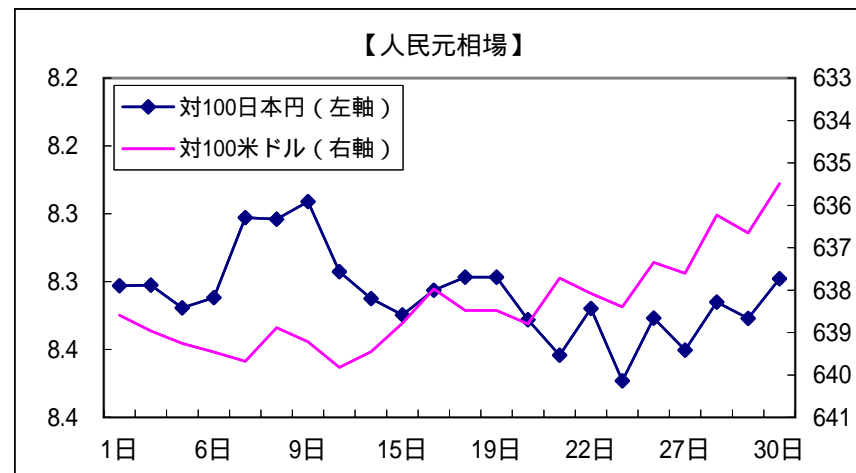
## 人民元為替レートの推移(2011年8月)

	対100日本円	対100米ドル	100香港ドル	100ユーロ	100ポンド
1日	8.2685	643.99	82.642	925.99	1059.69
2日	8.3342	644.19	82.681	919.52	1051.03
3日	8.3403	644.41	82.656	914.32	1048.13
4日	8.3493	643.86	82.572	924.23	1058.06
5日	8.1568	644.51	82.608	908.37	1046.81
8日	8.2295	643.05	82.385	921.23	1056.24
9日	8.3061	643.35	82.377	910.92	1047.98
10日	8.3236	641.67	82.209	920.67	1045.67
15日	8.3074	639.50	82.050	914.55	1041.94
16日	8.3187	639.25	82.054	923.01	1046.45
17日	8.3361	639.96	82.130	919.59	1051.33
18日	8.3421	639.42	82.068	921.28	1056.26
19日	8.3283	640.32	82.113	916.20	1055.38
22日	8.3378	639.97	82.062	919.57	1054.41
23日	8.3289	639.87	82.037	919.17	1053.67
24日	8.3149	638.96	81.953	921.22	1053.71
25日	8.3093	639.36	82.015	921.51	1046.86
26日	8.2644	639.50	82.030	921.39	1042.10
29日	8.3219	638.83	81.950	924.87	1044.49
30日	8.3029	638.49	81.930	926.70	1047.35
31日	8.3296	638.67	81.923	921.22	1041.77
平均	8.3072	641.01	82.212	919.79	1049.97



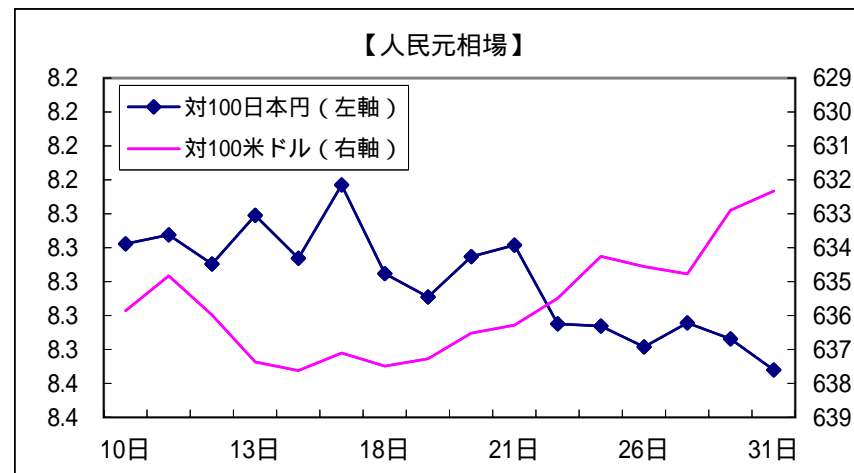
## 人民元為替レートの推移(2011年9月)

	対100日本円	対100米ドル	100香港ドル	100ユーロ	100ポンド
1日	8.3031	638.59	81.995	917.33	1036.97
2日	8.3025	638.96	82.066	912.31	1034.70
5日	8.3194	639.26	82.041	904.46	1033.30
6日	8.3117	639.46	82.057	899.72	1028.76
7日	8.2529	639.68	82.069	896.99	1020.10
8日	8.2539	638.89	81.971	898.82	1019.60
9日	8.2411	639.22	82.010	889.86	1021.51
13日	8.2927	639.82	82.013	872.52	1013.54
14日	8.3126	639.45	81.952	875.85	1010.17
15日	8.3245	638.78	81.926	877.65	1006.75
16日	8.3064	637.97	81.868	883.62	1006.91
20日	8.2968	638.48	81.924	873.95	1003.18
19日	8.2968	638.48	81.924	873.95	1003.18
20日	8.3280	638.80	81.929	870.84	1001.38
21日	8.3542	637.72	81.861	874.35	1003.45
22日	8.3197	638.08	81.860	865.33	988.03
23日	8.3730	638.40	81.853	864.20	984.51
26日	8.3270	637.35	81.697	856.34	984.99
27日	8.3505	637.60	81.767	859.99	990.83
28日	8.3151	636.23	81.610	863.24	993.82
29日	8.3271	636.65	81.662	861.48	990.31
30日	8.2978	635.49	81.539	863.28	992.70
平均	8.3094	638.33	81.891	879.82	1007.67



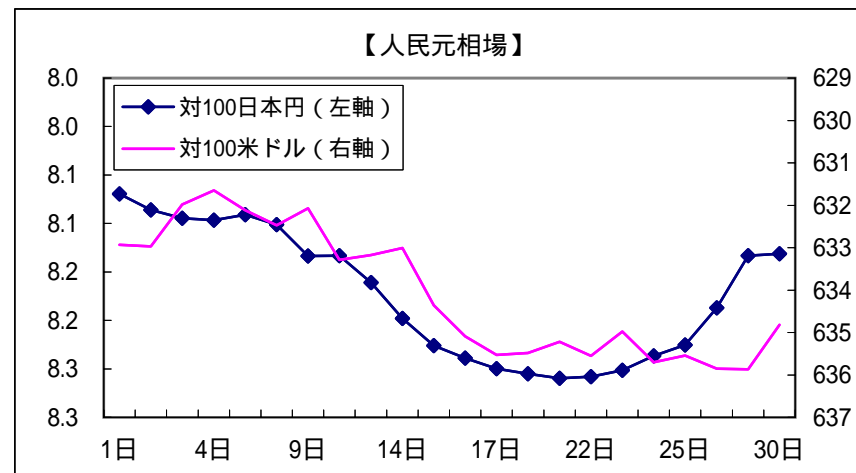
## 人民元為替レートの推移(2011年10月)

	対100日本円	対100米ドル	100香港ドル	100ユーロ	100ポンド
10日	8.2778	635.86	81.708	853.45	990.07
11日	8.2725	634.83	81.586	865.88	993.64
12日	8.2896	635.98	81.730	865.60	989.39
13日	8.2609	637.37	81.935	878.77	1003.63
14日	8.2862	637.62	81.983	875.61	1003.33
17日	8.2430	637.10	81.913	882.86	1007.10
18日	8.2953	637.49	81.965	877.41	1005.48
19日	8.3091	637.27	81.947	877.11	1002.14
20日	8.2853	636.52	81.845	876.27	1003.82
21日	8.2784	636.28	81.781	876.13	1004.59
24日	8.3250	635.49	81.680	880.15	1012.97
25日	8.3262	634.25	81.553	882.18	1013.88
26日	8.3385	634.56	81.611	883.78	1016.66
27日	8.3243	634.77	81.662	882.39	1013.73
28日	8.3337	632.90	81.476	897.26	1018.08
31日	8.3520	632.33	81.441	894.65	1018.87
平均	8.2999	635.66	81.739	878.09	1006.09



## 人民元為替レートの推移(2011年11月)

	対100日本円	対100米ドル	100香港ドル	100ユーロ	100ポンド
1日	8.0695	632.93	81.478	876.83	1017.40
2日	8.0860	632.97	81.450	865.46	1009.46
3日	8.0945	631.98	81.327	865.94	1005.20
4日	8.0965	631.65	81.312	871.93	1011.43
7日	8.0911	632.12	81.370	871.38	1012.91
8日	8.1013	632.47	81.402	869.58	1015.21
9日	8.1337	632.07	81.354	873.99	1017.57
10日	8.1332	633.29	81.448	856.97	1008.04
11日	8.1610	633.17	81.378	860.35	1007.82
14日	8.1980	633.01	81.372	871.15	1016.20
15日	8.2262	634.36	81.510	864.60	1008.85
16日	8.2388	635.09	81.601	858.13	1004.01
17日	8.2499	635.53	81.639	854.22	997.75
18日	8.2551	635.48	81.596	855.26	1000.82
21日	8.2598	635.22	81.554	859.20	1000.66
22日	8.2582	635.55	81.588	857.74	994.73
23日	8.2513	634.98	81.492	858.78	993.49
24日	8.2366	635.70	81.557	849.04	987.27
25日	8.2255	635.54	81.524	846.41	982.80
28日	8.1871	635.85	81.576	845.24	985.31
29日	8.1334	635.87	81.571	845.55	984.87
30日	8.1314	634.82	81.500	846.25	990.86
平均	8.1736	634.08	81.482	860.18	1002.39



## 人民元為替レートの推移 (2011年12月)

	対100日本円	対100米ドル	100香港ドル	100ユーロ	100ポンド
1日	8.1609	633.53	81.500	851.46	994.64
2日	8.1428	633.10	81.484	853.64	993.43
5日	8.1118	633.49	81.537	849.38	988.43
6日	8.1411	633.34	81.481	848.68	990.89
7日	8.1506	633.42	81.490	849.13	988.17
8日	8.1549	633.19	81.457	848.41	994.01
9日	8.1529	633.52	81.459	845.21	990.48
12日	8.1521	632.97	81.348	845.49	989.97
13日	8.1302	633.59	81.410	835.23	987.80
14日	8.1272	633.96	81.483	826.34	981.97
15日	8.1252	634.21	81.479	823.93	981.34
16日	8.1382	633.52	81.423	825.86	983.98
19日	8.1288	633.03	81.321	824.74	981.54
20日	8.1214	633.51	81.396	823.78	983.05
21日	8.1228	632.48	81.301	829.05	991.16
22日	8.0985	632.53	81.293	824.76	990.92
23日	8.0804	632.09	81.244	825.51	991.21
26日	8.0973	631.67	81.223	824.74	985.69
27日	8.1016	631.52	81.199	824.32	986.37
28日	8.1170	631.46	81.190	825.48	989.43
29日	8.1085	631.57	81.219	814.98	974.70
30日	8.1103	630.09	81.070	816.25	971.16
平均	8.1261	632.81	81.364	833.47	986.83

