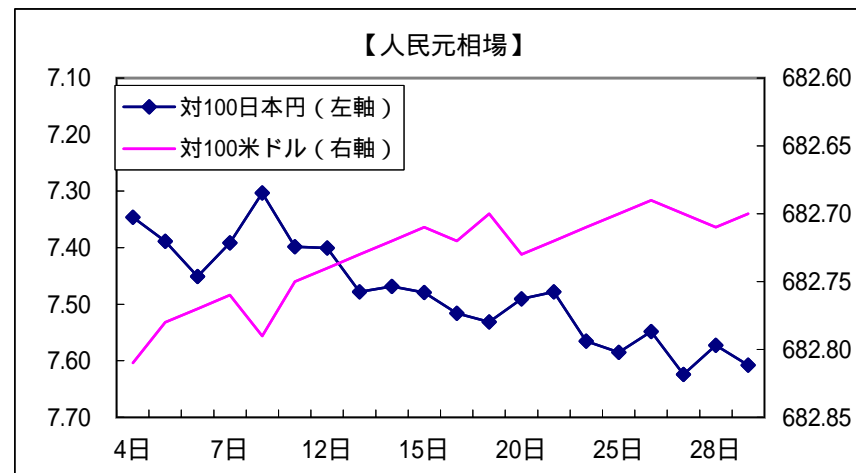


人民元為替レートの推移 (2010年1月)

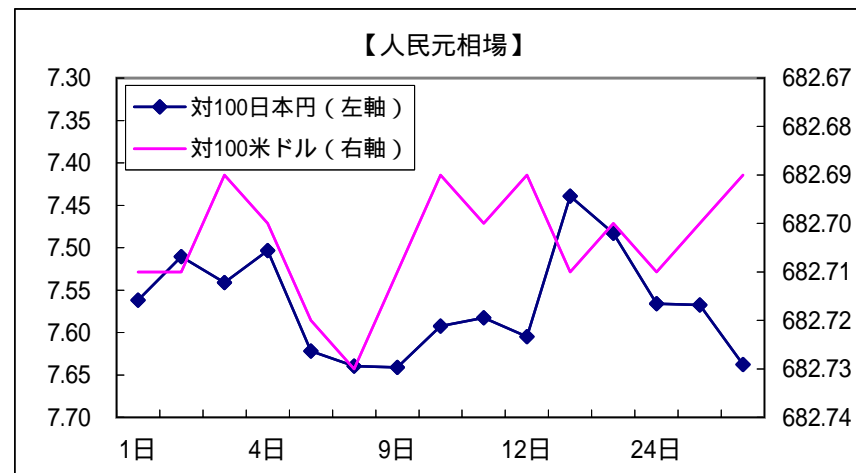
	対100日本円	対100米ドル	100香港ドル	100ユーロ	100ポンド
4日	7.3464	682.81	88.039	976.35	1100.72
5日	7.3886	682.78	88.029	984.19	1099.92
6日	7.4510	682.77	88.026	978.99	1089.05
7日	7.3916	682.76	88.047	985.29	1094.91
8日	7.3030	682.79	88.036	976.90	1088.74
11日	7.3983	682.75	88.035	989.41	1098.31
12日	7.4006	682.74	88.040	989.73	1099.38
13日	7.4783	682.73	88.037	988.29	1103.33
14日	7.4684	682.72	88.028	992.20	1113.04
15日	7.4793	682.71	87.994	988.60	1114.63
18日	7.5160	682.72	87.975	979.84	1110.99
19日	7.5312	682.70	87.939	982.88	1118.91
20日	7.4906	682.73	87.951	975.35	1117.32
21日	7.4782	682.72	87.890	964.24	1112.94
22日	7.5655	682.71	87.845	963.03	1105.79
25日	7.5851	682.70	87.833	966.05	1099.97
26日	7.5481	682.69	87.887	967.34	1110.09
27日	7.6241	682.70	87.799	961.00	1102.19
28日	7.5726	682.71	87.799	956.72	1104.32
29日	7.6075	682.70	87.834	950.49	1100.68
平均	7.4812	682.73	87.953	975.84	1104.26



人民元為替レートの推移 (2010年2月)

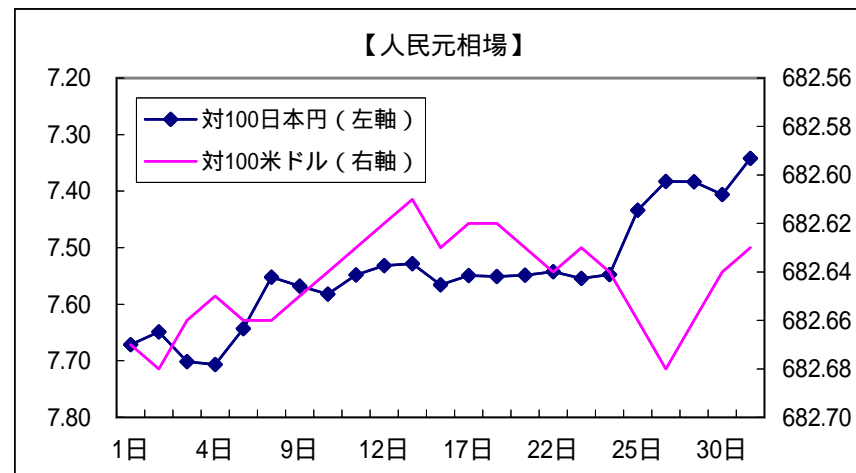
	対100日本円	対100米ドル	100香港ドル	100ユーロ	100ポンド
1日	7.5617	682.71	87.902	947.70	1090.49
2日	7.5106	682.71	87.889	950.78	1089.40
3日	7.5410	682.69	87.901	953.62	1092.13
4日	7.5034	682.70	87.900	947.83	1085.32
5日	7.6218	682.72	87.860	937.61	1076.07
8日	7.6398	682.73	87.854	932.85	1066.32
9日	7.6413	682.71	87.854	932.34	1064.21
10日	7.5926	682.69	87.876	941.70	1071.93
11日	7.5826	682.70	87.867	940.11	1066.99
12日	7.6049	682.69	87.873	932.59	1069.95
22日	7.4394	682.71	87.914	930.60	1056.46
23日	7.4829	682.70	87.942	928.98	1058.32
24日	7.5659	682.71	87.942	922.85	1053.76
25日	7.5675	682.70	87.924	923.32	1051.43
26日	7.6376	682.69	87.930	925.45	1041.58
平均	7.5662	682.70	87.895	936.56	1068.96

*15～19日は中国の祝日のためレートの発表なし



人民元為替レートの推移(2010年3月)

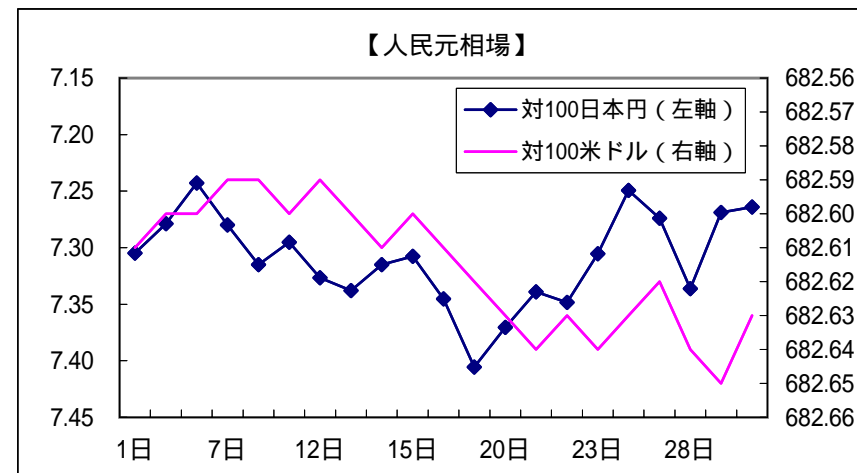
	対100日本円	対100米ドル	100香港ドル	100ユーロ	100ポンド
1日	7.6713	682.67	87.949	931.40	1037.39
2日	7.6486	682.68	87.919	924.28	1020.67
3日	7.7015	682.66	87.939	930.81	1026.41
4日	7.7066	682.65	87.940	934.82	1029.61
5日	7.6433	682.66	87.935	927.46	1026.58
8日	7.5520	682.66	87.950	932.31	1034.20
9日	7.5682	682.65	87.986	930.14	1026.30
10日	7.5819	682.64	87.970	928.15	1022.80
11日	7.5479	682.63	87.984	931.04	1021.49
12日	7.5315	682.62	87.970	933.79	1028.13
15日	7.5285	682.61	87.990	938.83	1035.79
16日	7.5659	682.63	87.981	932.95	1027.87
17日	7.5490	682.62	87.961	939.97	1039.43
18日	7.5507	682.62	87.950	936.38	1045.16
19日	7.5487	682.63	87.962	929.67	1040.81
22日	7.5426	682.64	87.972	922.35	1023.38
23日	7.5541	682.63	87.957	924.66	1029.44
24日	7.5476	682.64	87.944	920.13	1025.73
25日	7.4335	682.66	87.956	910.36	1017.37
26日	7.3827	682.68	87.958	908.75	1013.71
29日	7.3833	682.66	87.928	917.19	1018.84
30日	7.4059	682.64	87.926	919.79	1022.46
31日	7.3421	682.63	87.922	915.88	1029.78
平均	7.5429	682.64	87.954	927.00	1027.97



人民元為替レートの推移(2010年4月)

	対100日本円	対100米ドル	100香港ドル	100ユーロ	100ポンド
1日	7.3049	682.61	87.916	924.66	1039.44
2日	7.2787	682.60	87.884	926.94	1042.71
6日	7.2428	682.60	87.898	918.06	1041.58
7日	7.2798	682.59	87.916	913.31	1040.81
8日	7.3149	682.59	87.946	910.47	1039.89
9日	7.2951	682.60	87.973	912.19	1043.70
12日	7.3267	682.59	88.000	930.81	1052.90
13日	7.3378	682.60	87.957	926.80	1047.93
14日	7.3151	682.61	87.975	931.18	1052.11
15日	7.3076	682.60	87.953	932.33	1057.31
16日	7.3454	682.61	87.953	924.56	1053.85
19日	7.4057	682.62	87.938	920.31	1044.27
20日	7.3706	682.63	87.938	921.31	1046.74
21日	7.3390	682.64	87.936	915.39	1047.17
22日	7.3484	682.63	87.934	914.14	1052.55
23日	7.3053	682.64	87.950	902.96	1047.61
26日	7.2493	682.63	87.942	914.45	1053.78
27日	7.2739	682.62	87.919	912.83	1054.10
28日	7.3363	682.64	87.916	899.17	1040.75
29日	7.2688	682.65	87.889	900.52	1036.30
30日	7.2640	682.63	87.905	903.80	1046.74
平均	7.3100	682.62	87.935	916.96	1046.77

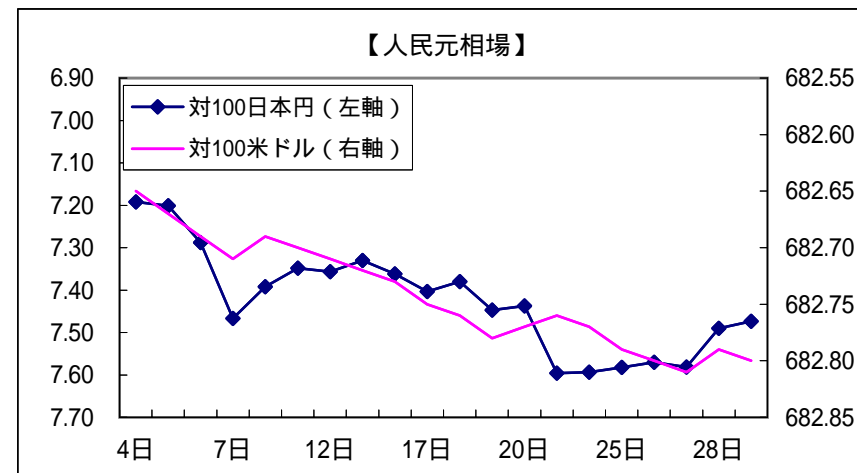
*5日は中国の祝日のためレートの発表なし



人民元為替レートの推移 (2010年5月)

	対100日本円	対100米ドル	100香港ドル	100ユーロ	100ポンド
4日	7.1922	682.65	87.937	901.44	1041.31
5日	7.2012	682.67	87.909	885.42	1032.91
6日	7.2879	682.69	87.898	876.47	1033.01
7日	7.4666	682.71	87.751	861.61	1015.57
10日	7.3920	682.69	87.780	877.91	1013.32
11日	7.3484	682.70	87.742	872.52	1012.96
12日	7.3564	682.71	87.739	862.64	1016.56
13日	7.3300	682.72	87.721	862.62	1012.03
14日	7.3622	682.73	87.727	855.77	996.68
17日	7.4031	682.75	87.664	842.79	985.96
18日	7.3800	682.76	87.544	843.00	985.43
19日	7.4470	682.78	87.511	830.60	973.27
20日	7.4372	682.77	87.535	842.91	982.64
21日	7.5959	682.76	87.491	854.27	980.27
24日	7.5935	682.77	87.490	854.04	986.50
25日	7.5819	682.79	87.520	840.62	980.49
26日	7.5703	682.80	87.525	840.97	983.40
27日	7.5813	682.81	87.722	832.58	983.49
28日	7.4904	682.79	87.696	842.39	994.35
31日	7.4733	682.80	87.659	840.15	985.76
平均	7.4245	682.74	87.678	856.04	999.80

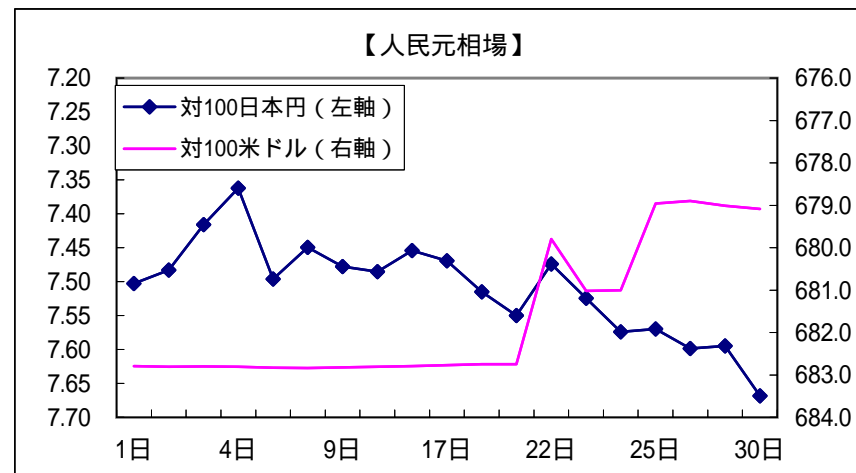
*3日は中国の祝日のためレートの発表なし



人民元為替レートの推移 (2010年6月)

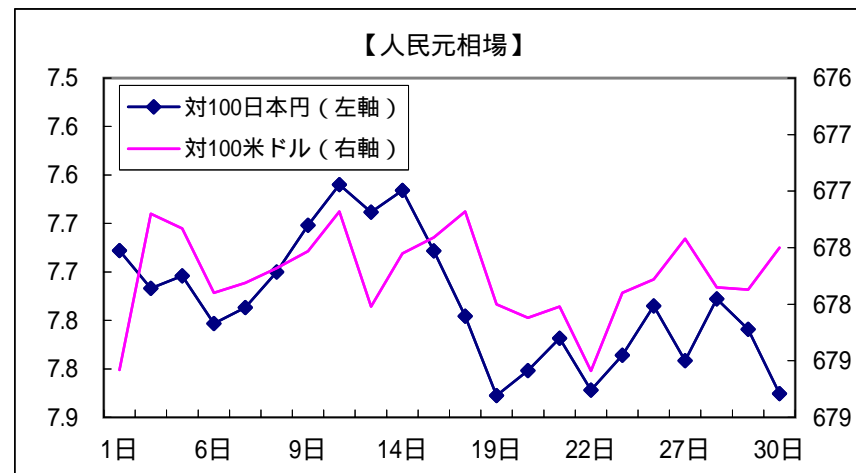
	対100日本円	対100米ドル	100香港ドル	100ユーロ	100ポンド
1日	7.5028	682.79	87.647	836.55	988.24
2日	7.4828	682.81	87.617	835.28	1002.95
3日	7.4161	682.80	87.633	837.52	1000.78
4日	7.3622	682.81	87.661	831.36	999.57
7日	7.4962	682.83	87.607	813.01	984.50
8日	7.4497	682.84	87.481	815.62	988.62
9日	7.4780	682.82	87.496	815.01	983.67
10日	7.4853	682.81	87.518	817.08	991.37
11日	7.4544	682.79	87.657	827.03	1003.60
17日	7.4693	682.77	87.633	838.78	1003.60
18日	7.5151	682.75	87.686	845.38	1011.39
21日	7.5500	682.75	87.856	848.25	1013.82
22日	7.4740	679.80	87.443	838.16	1003.72
23日	7.5243	681.02	87.525	835.07	1008.76
24日	7.5742	681.00	87.557	839.64	1020.07
25日	7.5697	678.96	87.286	835.39	1013.14
28日	7.5986	678.90	87.276	841.60	1022.90
29日	7.5948	679.01	87.247	833.93	1025.64
30日	7.6686	679.09	87.239	827.10	1021.35
平均	7.5087	681.65	87.530	832.20	1004.62

*6月14-16日は中国の祝日のためレートの発表なし



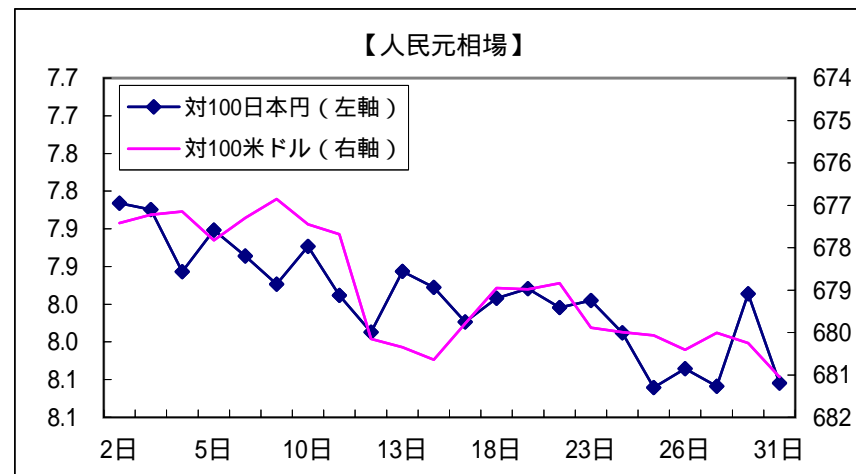
人民元為替レートの推移(2010年7月)

	対100日本円	対100米ドル	100香港ドル	100ユーロ	100ポンド
1日	7.6780	678.58	87.139	829.33	1014.88
2日	7.7169	677.20	86.938	847.41	1027.58
5日	7.7039	677.33	86.890	849.10	1027.78
6日	7.7532	677.90	87.016	846.66	1022.88
7日	7.7367	677.81	87.007	854.62	1026.78
8日	7.7000	677.68	87.020	858.38	1030.51
9日	7.6518	677.53	87.008	858.84	1025.37
12日	7.6100	677.18	87.151	854.09	1018.61
13日	7.6384	678.02	87.202	854.71	1019.06
14日	7.6159	677.55	87.138	860.62	1029.88
15日	7.6782	677.41	87.167	861.80	1032.81
16日	7.7458	677.18	87.150	874.95	1044.52
19日	7.8277	678.00	87.193	873.54	1036.36
20日	7.8017	678.12	87.211	877.72	1033.18
21日	7.7683	678.02	87.163	874.27	1035.20
22日	7.8219	678.59	87.267	865.54	1030.07
23日	7.7861	677.90	87.195	874.56	1034.92
26日	7.7350	677.78	87.256	875.76	1045.51
27日	7.7914	677.42	87.222	879.70	1049.05
28日	7.7279	677.85	87.266	879.75	1055.48
29日	7.7591	677.87	87.274	880.65	1057.21
30日	7.8256	677.50	87.236	884.41	1057.41
平均	7.7306	677.75	87.141	864.38	1034.32



人民元為替レートの推移(2010年8月)

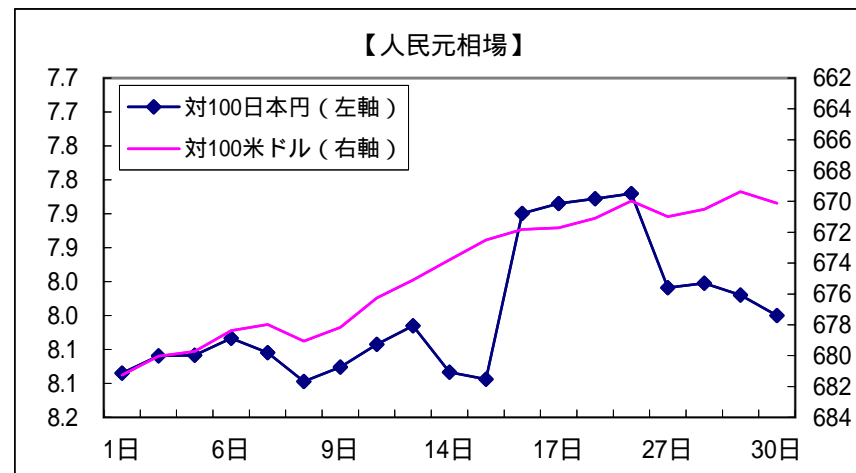
	対100日本円	対100米ドル	100香港ドル	100ユーロ	100ポンド
2日	7.8161	677.42	87.232	886.20	1065.58
3日	7.8246	677.22	87.221	892.14	1075.87
4日	7.9069	677.15	87.248	895.19	1079.44
5日	7.8516	677.83	87.286	892.84	1077.65
6日	7.8861	677.30	87.244	892.82	1075.52
9日	7.9233	676.85	87.191	899.20	1080.18
10日	7.8732	677.45	87.276	894.06	1074.57
11日	7.9382	677.68	87.282	887.90	1069.68
12日	7.9872	680.15	87.575	876.03	1065.32
13日	7.9064	680.35	87.581	873.23	1060.09
16日	7.9278	680.64	87.558	867.54	1058.19
17日	7.9736	679.79	87.458	871.56	1064.11
18日	7.9419	678.95	87.367	873.30	1056.45
19日	7.9292	678.98	87.387	869.33	1057.75
20日	7.9545	678.84	87.354	869.56	1057.77
23日	7.9450	679.89	87.450	864.14	1058.55
24日	7.9881	679.99	87.458	859.24	1053.78
25日	8.0606	680.07	87.448	860.49	1048.84
26日	8.0355	680.41	87.493	860.82	1052.59
27日	8.0589	680.01	87.430	863.85	1055.38
30日	7.9362	680.25	87.447	866.94	1056.94
31日	8.0545	681.05	87.528	860.85	1052.87
平均	7.9418	679.01	87.387	876.24	1063.51



* グラフの数値軸の最高値・最低値は、月により異なります。

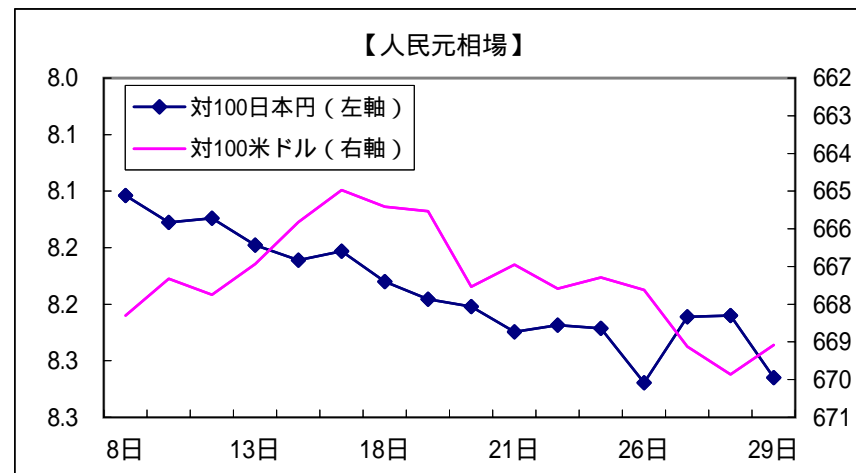
人民元為替レートの推移 (2010年9月)

	対100日本円	対100米ドル	100香港ドル	100ユーロ	100ポンド
1日	8.0847	681.26	87.574	863.33	1045.22
2日	8.0596	680.03	87.451	870.40	1049.76
3日	8.0584	679.73	87.441	870.94	1046.75
6日	8.0334	678.38	87.300	873.86	1047.28
7日	8.0545	677.99	87.285	867.39	1041.05
8日	8.0972	679.07	87.385	862.28	1043.49
9日	8.0759	678.17	87.273	863.28	1048.96
10日	8.0425	676.25	87.040	857.52	1042.17
13日	8.0153	675.09	86.915	862.56	1039.13
14日	8.0833	673.78	86.735	865.61	1036.34
15日	8.0941	672.50	86.594	874.99	1044.93
16日	7.8496	671.81	86.493	872.85	1049.97
17日	7.8348	671.72	86.492	877.54	1048.22
20日	7.8276	671.10	86.421	875.95	1050.14
21日	7.8204	669.97	86.290	875.22	1042.00
27日	7.9590	670.98	86.497	904.15	1061.93
28日	7.9524	670.51	86.421	901.13	1060.61
29日	7.9700	669.36	86.284	909.19	1058.39
30日	7.9999	670.11	86.349	913.29	1060.18
平均	7.9954	674.62	86.855	876.92	1048.24



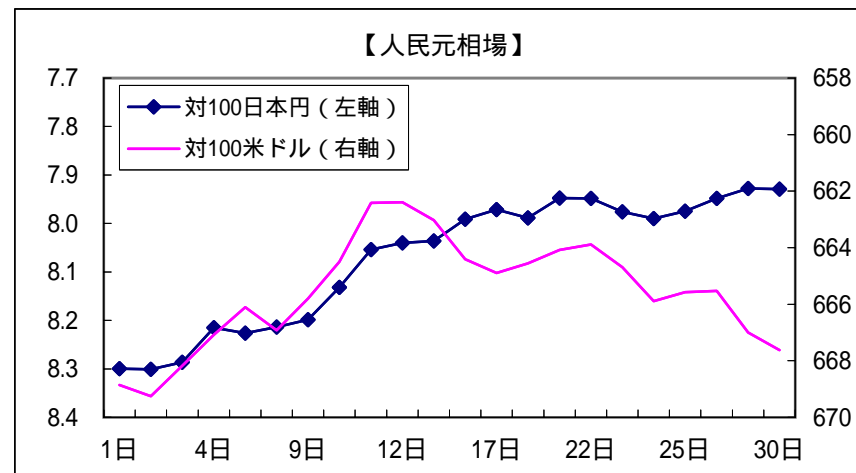
人民元為替レートの推移 (2010年10月)

	対100日本円	対100米ドル	100香港ドル	100ユーロ	100ポンド
8日	8.1040	668.30	86.165	929.51	1060.79
11日	8.1276	667.32	86.029	932.15	1063.11
12日	8.1240	667.75	86.055	925.74	1060.42
13日	8.1477	666.93	85.957	929.40	1052.55
14日	8.1611	665.82	85.799	934.91	1061.92
15日	8.1531	664.97	85.701	932.59	1063.05
18日	8.1801	665.41	85.763	926.58	1062.56
19日	8.1957	665.53	85.792	930.14	1059.16
20日	8.2022	667.54	86.022	916.73	1047.04
21日	8.2243	666.95	85.896	929.93	1056.32
22日	8.2185	667.59	85.984	928.82	1048.25
25日	8.2214	667.29	85.962	933.57	1047.75
26日	8.2693	667.62	86.055	931.66	1050.43
27日	8.2111	669.12	86.228	927.27	1060.49
28日	8.2101	669.86	86.341	925.24	1057.78
29日	8.2648	669.08	86.256	931.16	1067.02
平均	8.1884	667.32	86.000	929.09	1057.42



人民元為替レートの推移 (2010年11月)

	対100日本円	対100米ドル	100香港ドル	100ユーロ	100ポンド
1日	8.2995	668.86	86.277	933.86	1073.15
2日	8.3008	669.25	86.329	930.69	1074.05
3日	8.2865	668.18	86.197	937.42	1071.23
4日	8.2148	667.08	86.063	941.25	1073.40
5日	8.2260	666.10	85.937	946.16	1083.44
8日	8.2138	666.92	86.041	937.62	1079.18
9日	8.1985	665.80	85.891	922.77	1071.07
10日	8.1319	664.50	85.719	914.19	1063.86
11日	8.0542	662.42	85.456	912.22	1068.22
12日	8.0402	662.39	85.451	904.56	1067.84
15日	8.0362	663.03	85.536	908.75	1069.50
16日	7.9910	664.41	85.701	902.53	1065.98
17日	7.9715	664.90	85.727	895.85	1054.86
18日	7.9888	664.55	85.688	901.50	1057.63
19日	7.9478	664.08	85.646	905.84	1065.35
22日	7.9484	663.89	85.615	912.58	1062.22
23日	7.9761	664.69	85.692	904.11	1060.01
24日	7.9900	665.89	85.829	892.49	1052.57
25日	7.9747	665.57	85.788	887.24	1049.74
26日	7.9481	665.53	85.765	887.92	1048.48
29日	7.9277	667.00	85.907	881.21	1038.92
30日	7.9290	667.62	85.979	876.45	1039.02
平均	8.0725	665.58	85.829	910.78	1063.17



人民元為替レートの推移 (2010年12月)

	対100日本円	対100米ドル	100香港ドル	100ユーロ	100ポンド
1日	7.9864	667.86	85.993	867.18	1039.86
2日	7.9248	666.91	85.868	874.82	1040.85
3日	7.9543	666.05	85.751	879.65	1038.14
6日	8.0279	665.15	85.670	889.67	1048.01
7日	8.0587	665.65	85.754	884.62	1045.60
8日	7.9708	666.16	85.792	883.46	1049.34
9日	7.9421	666.54	85.807	884.47	1054.40
10日	7.9465	666.04	85.711	881.20	1049.65
13日	7.9402	666.30	85.683	879.52	1052.55
14日	7.9635	665.31	85.537	890.02	1055.08
15日	7.9382	665.66	85.619	889.36	1049.21
16日	7.9092	666.35	85.692	881.21	1036.67
17日	7.9273	665.93	85.634	882.39	1040.78
20日	7.9214	666.23	85.660	874.86	1031.42
21日	7.9514	665.97	85.630	873.92	1033.32
22日	7.9408	665.48	85.599	872.81	1029.50
23日	7.9543	664.66	85.447	871.47	1023.74
24日	7.9854	663.71	85.329	870.56	1024.93
27日	7.9939	663.05	85.213	868.40	1021.33
28日	8.0126	662.52	85.144	877.24	1025.71
29日	8.0451	662.47	85.134	868.37	1019.34
30日	8.1397	662.29	85.103	876.77	1028.34
31日	8.1260	662.27	85.093	880.65	1021.82
平均	7.9809	665.15	85.559	878.37	1037.37

