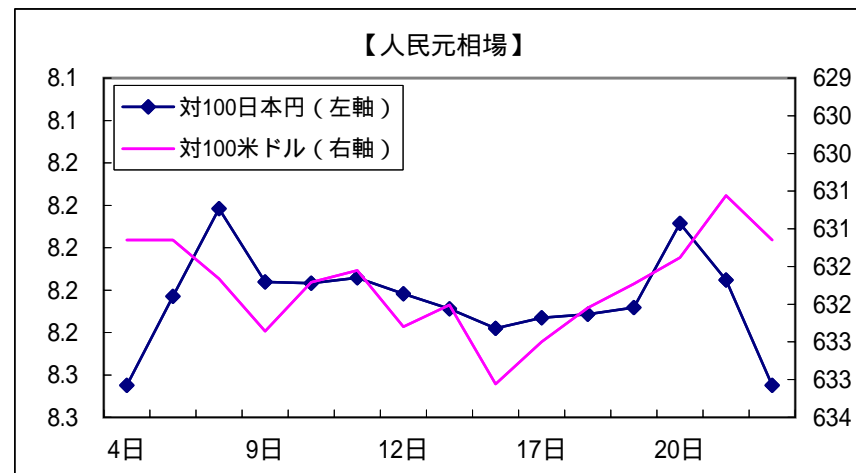


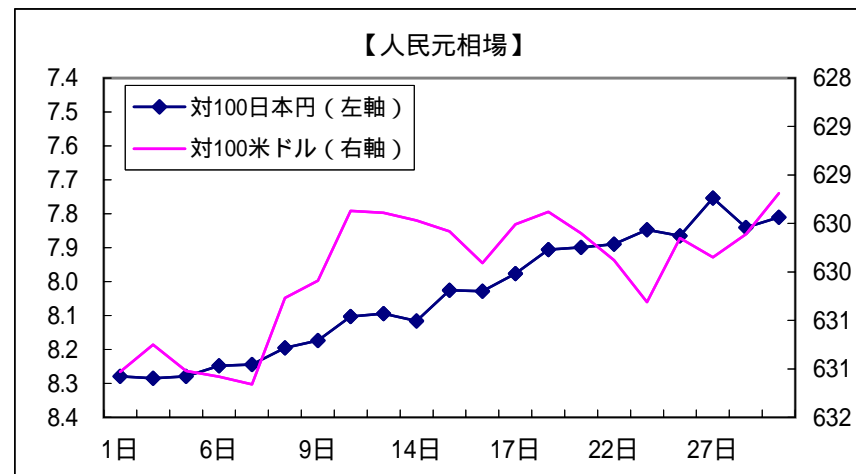
人民元為替レートの推移 (2012年1月)

	対100日本円	対100米ドル	100香港ドル	100ユーロ	100ポンド
4日	8.2649	631.15	81.363	830.06	992.01
5日	8.2229	631.15	81.266	816.68	985.57
6日	8.1816	631.66	81.346	807.77	979.07
9日	8.2162	632.36	81.421	802.21	974.28
10日	8.2168	631.71	81.344	806.50	976.43
11日	8.2142	631.55	81.329	805.11	976.78
12日	8.2218	632.30	81.403	803.72	968.97
13日	8.2288	632.01	81.359	810.21	969.66
16日	8.2381	633.06	81.497	801.04	968.52
17日	8.2330	632.50	81.426	802.17	969.84
18日	8.2314	632.05	81.396	806.53	969.79
19日	8.2283	631.73	81.386	812.25	975.01
20日	8.1886	631.38	81.347	818.65	978.35
30日	8.2152	630.56	81.300	831.99	990.93
31日	8.2649	631.15	81.363	830.06	992.01
平均	8.2244	631.75	81.370	812.33	977.81



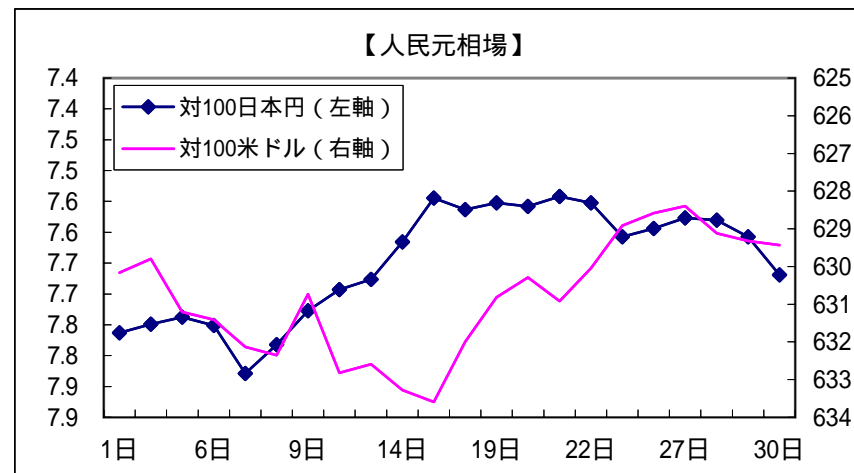
人民元為替レートの推移 (2012年2月)

	対100日本円	対100米ドル	100香港ドル	100ユーロ	100ポンド
1日	8.2796	631.03	81.359	825.36	994.31
2日	8.2846	630.75	81.339	831.86	1000.02
3日	8.2795	631.02	81.363	828.75	997.11
6日	8.2478	631.08	81.376	827.19	996.95
7日	8.2445	631.16	81.397	828.15	998.53
8日	8.1954	630.27	81.283	835.52	1001.91
9日	8.1740	630.09	81.257	834.08	995.70
10日	8.1026	629.37	81.150	835.90	994.94
13日	8.0945	629.39	81.154	831.61	992.26
14日	8.1164	629.47	81.174	828.48	989.94
15日	8.0258	629.58	81.197	826.20	987.59
16日	8.0279	629.91	81.237	821.37	988.30
17日	7.9766	629.51	81.184	826.58	995.35
20日	7.9053	629.38	81.172	832.10	999.20
21日	7.8991	629.60	81.194	832.24	996.56
22日	7.8898	629.88	81.227	833.74	993.92
23日	7.8470	630.31	81.278	834.75	987.10
24日	7.8652	629.65	81.189	841.81	991.32
27日	7.7534	629.85	81.223	847.68	999.98
28日	7.8402	629.61	81.182	844.09	996.67
29日	7.8107	629.19	81.132	847.99	1001.83
平均	8.0409	630.00	81.241	833.12	995.21



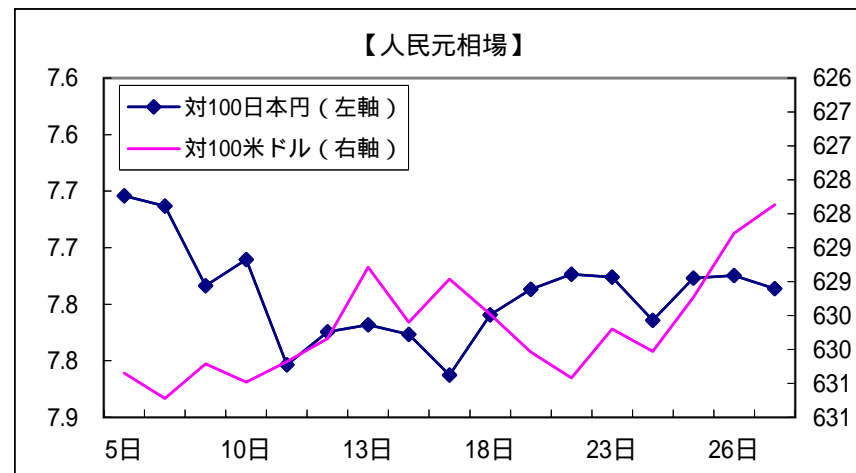
人民元為替レートの推移 (2012年3月)

	対100日本円	対100米ドル	100香港ドル	100ユーロ	100ポンド
1日	7.7630	630.16	81.251	840.16	1003.56
2日	7.7490	629.80	81.207	838.99	1005.07
5日	7.7378	631.21	81.357	833.23	999.68
6日	7.7512	631.41	81.331	835.07	1002.52
7日	7.8287	632.13	81.434	829.32	993.61
8日	7.7823	632.35	81.452	831.13	994.72
9日	7.7272	630.73	81.298	836.47	997.56
12日	7.6929	632.82	81.569	829.53	991.34
13日	7.6766	632.59	81.544	832.58	989.47
14日	7.6157	633.28	81.601	827.73	994.22
15日	7.5445	633.59	81.616	824.90	991.57
16日	7.5630	632.00	81.425	826.50	992.43
19日	7.5525	630.82	81.260	830.57	998.71
20日	7.5583	630.29	81.193	834.47	1001.66
21日	7.5419	630.92	81.266	836.95	1001.65
22日	7.5522	630.04	81.151	833.39	1000.19
23日	7.6075	628.91	80.989	830.10	994.78
26日	7.5938	628.58	80.925	834.00	997.62
27日	7.5770	628.40	80.893	839.57	1003.24
28日	7.5802	629.12	81.019	838.81	1004.01
29日	7.6074	629.32	81.059	838.29	1000.21
30日	7.6690	629.43	81.063	839.44	1005.42
平均	7.6487	630.81	81.268	833.69	998.33



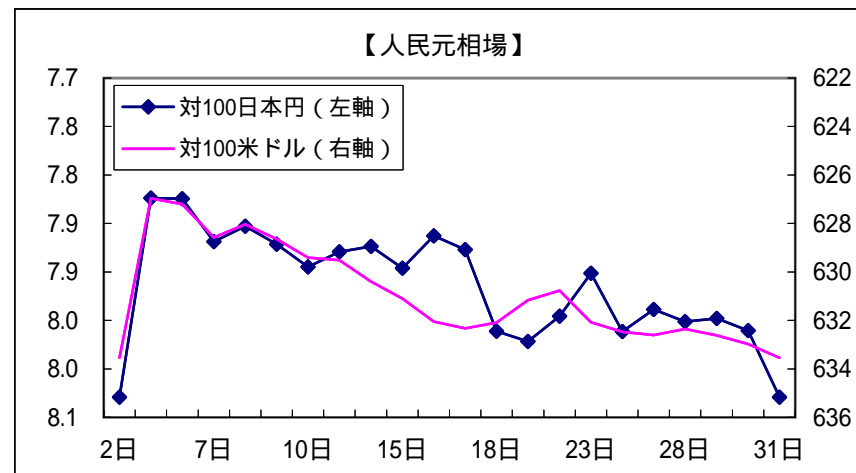
人民元為替レートの推移 (2012年4月)

	対100日本円	対100米ドル	100香港ドル	100ユーロ	100ポンド
5日	7.6541	630.35	81.173	828.50	1002.19
6日	7.6632	630.72	81.232	824.13	998.34
9日	7.7336	630.21	81.148	823.46	999.61
10日	7.7104	630.48	81.190	826.56	1002.62
11日	7.8036	630.18	81.155	823.83	999.12
12日	7.7744	629.84	81.117	826.13	1002.67
13日	7.7681	628.79	80.999	829.41	1003.64
16日	7.7767	629.60	81.146	819.39	996.44
17日	7.8127	628.96	81.072	824.98	999.51
18日	7.7594	629.48	81.120	827.04	1003.27
19日	7.7367	630.04	81.174	826.45	1009.58
20日	7.7234	630.42	81.216	829.16	1012.20
23日	7.7259	629.70	81.134	831.05	1015.36
24日	7.7642	630.03	81.181	828.77	1015.77
25日	7.7268	629.23	81.089	830.49	1015.67
26日	7.7247	628.29	80.966	830.82	1015.79
27日	7.7362	627.87	80.922	829.32	1015.99
平均	7.7408	629.66	81.120	827.03	1006.34



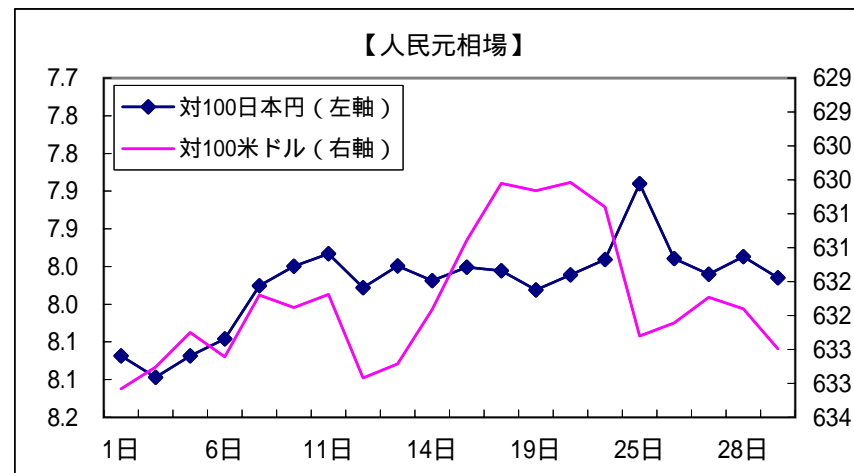
人民元為替レートの推移 (2012年5月)

	対100日本円	対100米ドル	100香港ドル	100ユーロ	100ポンド
2日	8.0293	633.55	633.550	783.51	980.10
3日	7.8239	626.97	80.811	824.68	1015.38
4日	7.8245	627.21	80.831	824.56	1015.30
7日	7.8686	628.58	80.978	815.74	1013.52
8日	7.8530	628.04	80.905	819.18	1016.07
9日	7.8714	628.65	80.991	816.65	1015.02
10日	7.8948	629.41	81.075	814.55	1015.87
11日	7.8793	629.52	81.093	814.57	1015.95
14日	7.8736	630.40	81.182	813.28	1013.18
15日	7.8962	631.10	81.266	809.99	1015.72
16日	7.8628	632.05	81.367	804.76	1010.08
17日	7.8770	632.33	81.401	805.37	1006.67
18日	7.9613	632.09	81.343	802.60	997.34
21日	7.9717	631.16	81.269	807.47	998.97
22日	7.9457	630.77	81.242	807.61	998.13
23日	7.9015	632.08	81.393	799.80	995.43
24日	7.9616	632.47	81.453	794.95	992.06
25日	7.9388	632.60	81.484	793.60	990.97
28日	7.9512	632.36	81.468	794.66	992.17
29日	7.9480	632.62	81.487	791.88	990.65
30日	7.9604	632.97	81.526	789.22	989.14
31日	8.0293	633.55	81.583	783.51	980.10
平均	7.9147	630.93	106.350	805.10	1002.63



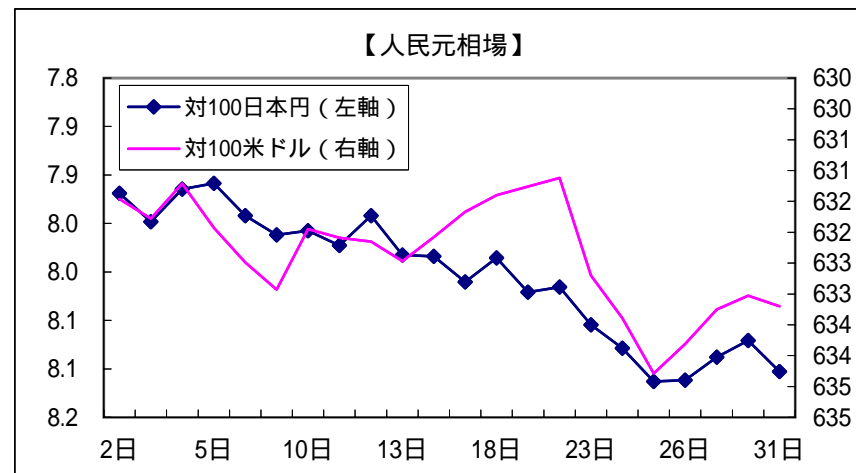
人民元為替レートの推移 (2012年6月)

	対100日本円	対100米ドル	100香港ドル	100ユーロ	100ポンド
1日	8.0686	633.08	81.549	781.51	974.18
4日	8.0970	632.76	81.520	783.96	971.16
5日	8.0687	632.25	81.487	792.30	973.48
6日	8.0462	632.61	81.535	788.42	973.14
7日	7.9757	631.70	81.419	794.27	977.84
8日	7.9495	631.88	81.446	792.22	980.05
11日	7.9329	631.69	81.426	798.39	982.53
12日	7.9780	632.92	81.574	790.11	980.27
13日	7.9492	632.71	81.556	790.60	984.50
14日	7.9687	631.91	81.446	793.62	980.16
15日	7.9509	630.89	81.312	795.96	980.40
18日	7.9557	630.05	81.200	801.05	990.25
19日	7.9811	630.16	81.217	794.19	988.72
20日	7.9612	630.04	81.199	797.88	990.30
21日	7.9408	630.40	81.245	798.65	989.48
25日	7.8400	632.30	81.475	792.78	985.34
26日	7.9395	632.11	81.462	791.12	984.57
27日	7.9604	631.73	81.421	788.49	987.08
28日	7.9368	631.90	81.445	789.40	984.75
29日	7.9648	632.49	81.522	787.10	981.69
平均	7.9733	631.78	81.423	792.10	981.99



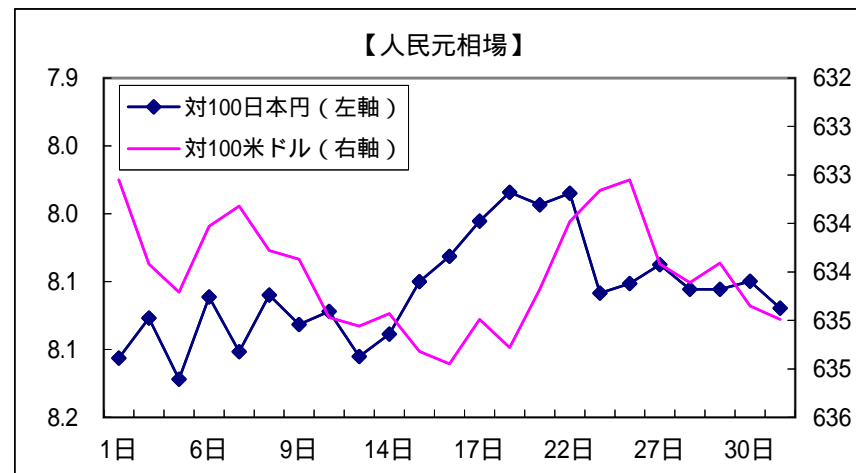
人民元為替レートの推移 (2012年7月)

	対100日本円	対100米ドル	100香港ドル	100ユーロ	100ポンド
2日	7.9190	631.46	81.401	797.69	988.65
3日	7.9481	631.78	81.447	794.97	991.33
4日	7.9146	631.21	81.401	794.76	989.61
5日	7.9085	631.93	81.493	791.65	985.12
6日	7.9419	632.49	81.564	783.56	982.00
9日	7.9617	632.93	81.624	777.59	980.09
10日	7.9575	631.95	81.493	777.46	980.60
11日	7.9728	632.09	81.512	774.41	980.75
12日	7.9419	632.15	81.520	773.40	980.28
13日	7.9825	632.47	81.537	771.14	975.36
16日	7.9838	632.08	81.489	773.63	984.34
17日	8.0102	631.67	81.437	775.60	988.34
18日	7.9855	631.40	81.406	776.40	988.80
19日	8.0210	631.26	81.386	775.53	988.43
20日	8.0155	631.12	81.374	773.22	990.92
23日	8.0547	632.70	81.569	767.62	986.57
24日	8.0786	633.39	81.652	768.08	983.08
25日	8.1130	634.29	81.759	764.73	982.71
26日	8.1116	633.81	81.697	769.13	981.26
27日	8.0879	633.25	81.624	777.41	992.75
30日	8.0708	633.03	81.610	778.34	995.57
31日	8.1028	633.20	81.649	776.27	994.79
平均	8.0038	632.35	81.529	777.85	985.97



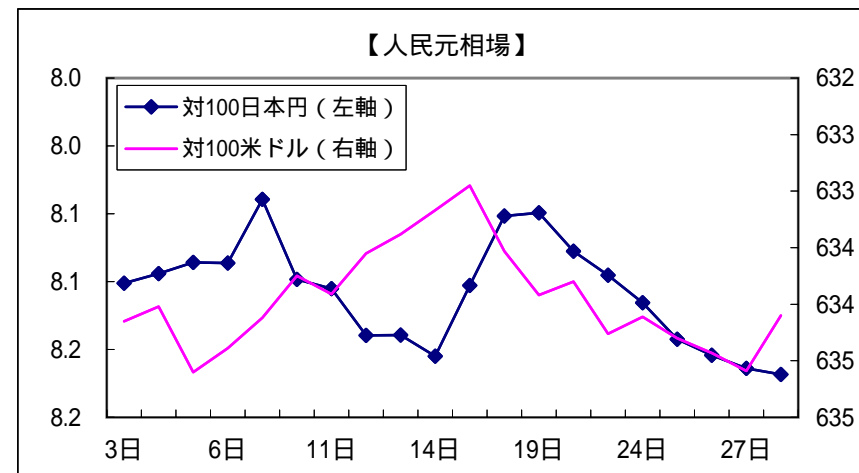
人民元為替レートの推移 (2012年8月)

	対100日本円	対100米ドル	100香港ドル	100ユーロ	100ポンド
1日	8.1064	633.05	81.641	778.37	992.05
2日	8.0770	633.92	81.744	775.25	984.29
3日	8.1220	634.21	81.786	771.96	984.01
6日	8.0614	633.53	81.700	786.56	991.03
7日	8.1017	633.32	81.663	784.72	987.22
8日	8.0598	633.78	81.727	785.41	989.77
9日	8.0816	633.87	81.730	784.38	993.62
10日	8.0719	634.47	81.805	780.05	991.87
13日	8.1051	634.56	81.810	778.57	994.17
14日	8.0887	634.43	81.790	782.92	995.29
15日	8.0501	634.82	81.842	782.57	994.89
16日	8.0314	634.95	81.854	781.02	995.98
17日	8.0054	634.49	81.797	783.88	998.05
20日	7.9843	634.78	81.838	782.65	995.72
21日	7.9935	634.18	81.758	783.37	996.30
22日	7.9850	633.48	81.670	789.79	999.25
23日	8.0586	633.16	81.632	793.38	1005.96
24日	8.0514	633.05	81.615	794.83	1003.80
27日	8.0375	633.92	81.729	793.26	1002.39
28日	8.0556	634.11	81.756	792.16	999.64
29日	8.0556	633.91	81.733	796.16	1002.85
30日	8.0497	634.35	81.786	794.87	1003.80
31日	8.0696	634.49	81.803	793.78	1001.51
平均	8.0567	634.04	81.748	785.65	995.80



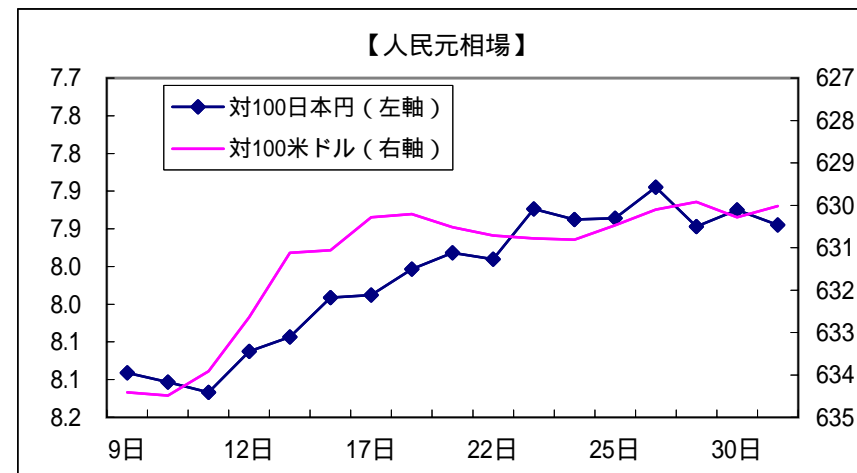
人民元為替レートの推移 (2012年9月)

	対100日本円	対100米ドル	100香港ドル	100ユーロ	100ポンド
3日	8.1011	634.15	81.758	796.84	1005.64
4日	8.0940	634.02	81.740	798.33	1006.86
5日	8.0859	634.60	81.816	795.25	1007.02
6日	8.0864	634.39	81.786	799.36	1008.81
7日	8.0394	634.12	81.755	801.05	1009.96
10日	8.0983	633.75	81.711	810.47	1014.48
11日	8.1052	633.91	81.739	809.22	1013.88
12日	8.1397	633.55	81.703	814.40	1018.08
13日	8.1395	633.38	81.675	817.79	1020.38
14日	8.1550	633.17	81.654	822.46	1022.95
17日	8.1029	632.95	81.651	829.89	1026.46
18日	8.0516	633.53	81.721	829.70	1028.38
19日	8.0492	633.92	81.769	826.60	1029.30
20日	8.0775	633.80	81.750	827.20	1028.37
21日	8.0952	634.26	81.805	822.86	1028.86
24日	8.1156	634.11	81.786	823.01	1029.22
25日	8.1424	634.30	81.815	820.69	1029.15
26日	8.1543	634.43	81.824	818.64	1027.71
27日	8.1640	634.59	81.841	816.69	1026.58
28日	8.1684	634.10	81.782	818.85	1029.24
平均	8.1083	633.95	81.754	814.97	1020.57



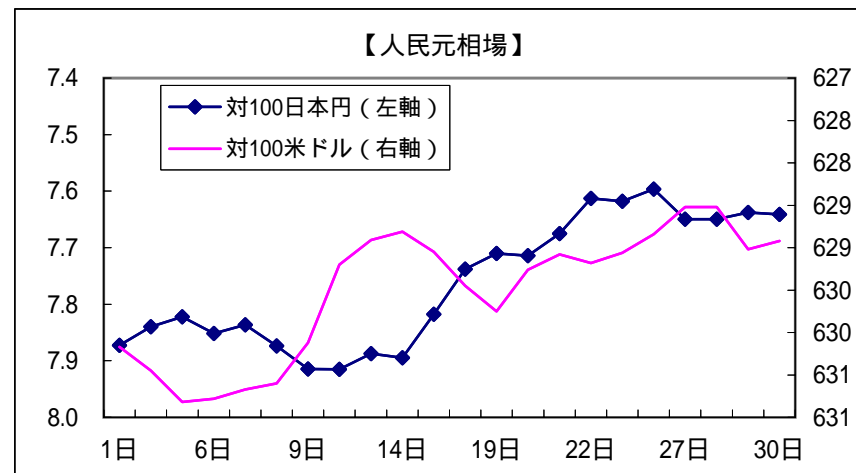
人民元為替レートの推移 (2012年10月)

	対100日本円	対100米ドル	100香港ドル	100ユーロ	100ポンド
8日	8.0445	634.26	81.808	825.20	1022.59
9日	8.0910	634.41	81.833	823.72	1017.05
10日	8.1034	634.49	81.843	816.30	1014.80
11日	8.1170	633.91	81.766	814.23	1013.94
12日	8.0627	632.64	81.606	818.60	1015.04
15日	8.0434	631.12	81.415	814.18	1012.13
16日	7.9914	631.06	81.414	818.45	1014.62
17日	7.9879	630.28	81.315	825.45	1016.39
18日	7.9534	630.21	81.300	825.98	1016.47
19日	7.9316	630.52	81.352	824.00	1012.68
22日	7.9403	630.71	81.378	822.04	1009.58
23日	7.8738	630.78	81.386	823.99	1010.32
24日	7.8875	630.81	81.393	818.76	1005.76
25日	7.8859	630.47	81.347	818.00	1011.05
26日	7.8449	630.10	81.301	815.51	1015.63
29日	7.8968	629.92	81.275	813.89	1013.01
30日	7.8750	630.28	81.323	813.98	1010.28
31日	7.8947	630.02	81.291	816.54	1012.76
平均	7.9636	631.28	81.443	819.04	1013.03



人民元為替レートの推移(2012年11月)

	対100日本円	対100米ドル	100香港ドル	100ユーロ	100ポンド
1日	7.8727	630.17	81.311	816.92	1016.34
2日	7.8399	630.45	81.347	815.52	1016.66
5日	7.8224	630.82	81.395	809.44	1010.57
6日	7.8518	630.78	81.389	807.05	1008.02
7日	7.8362	630.67	81.372	806.66	1007.53
8日	7.8739	630.60	81.364	804.42	1007.64
9日	7.9144	630.12	81.294	802.62	1006.52
12日	7.9151	629.20	81.177	800.44	1000.30
13日	7.8874	628.91	81.143	798.87	997.77
14日	7.8948	628.81	81.133	799.25	998.33
15日	7.8177	629.05	81.160	800.43	996.42
16日	7.7380	629.45	81.201	803.97	998.24
19日	7.7100	629.75	81.241	802.96	1000.96
20日	7.7140	629.26	81.174	804.23	1000.27
21日	7.6750	629.08	81.167	806.01	1001.68
22日	7.6131	629.18	81.176	808.84	1004.64
23日	7.6181	629.06	81.161	809.82	1002.63
26日	7.5964	628.84	81.137	815.13	1008.03
27日	7.6497	628.52	81.098	816.73	1007.86
28日	7.6497	628.52	81.098	816.73	1007.86
29日	7.6379	629.02	81.162	813.79	1007.63
30日	7.6410	628.92	81.150	816.18	1008.85
平均	7.7622	629.51	81.220	808.00	1005.22



人民元為替レートの推移 (2012年12月)

	対100日本円	対100米ドル	100香港ドル	100ユーロ	100ポンド
3日	7.6070	629.08	81.171	817.71	1008.10
4日	7.6359	628.85	80.258	811.68	1000.86
5日	7.6595	628.71	81.123	823.83	1012.41
6日	7.6171	629.11	81.175	822.09	1012.58
7日	7.6151	629.30	81.199	815.98	1010.09
10日	7.6074	629.22	81.189	812.10	1008.36
11日	7.6175	629.06	81.169	814.16	1010.96
12日	7.6038	628.83	81.139	817.82	1013.23
13日	7.5313	628.87	81.144	821.96	1014.87
14日	7.5014	629.23	81.190	822.50	1013.50
17日	7.4720	628.92	81.150	827.69	1016.62
18日	7.4834	628.80	81.135	827.85	1018.78
19日	7.4434	628.65	81.116	831.48	1021.65
20日	7.4930	628.77	81.131	832.65	1021.88
21日	7.4409	628.81	81.136	831.70	1022.98
24日	7.4329	629.13	81.178	828.72	1016.11
25日	7.4050	629.31	81.197	829.65	1015.20
26日	7.3742	629.43	81.212	829.87	1015.43
27日	7.3337	629.49	81.217	832.94	1015.75
28日	7.2634	628.96	81.137	832.99	1013.35
31日	7.3049	628.55	81.085	831.76	1016.11
平均	7.4973	629.00	81.117	824.63	1014.23

