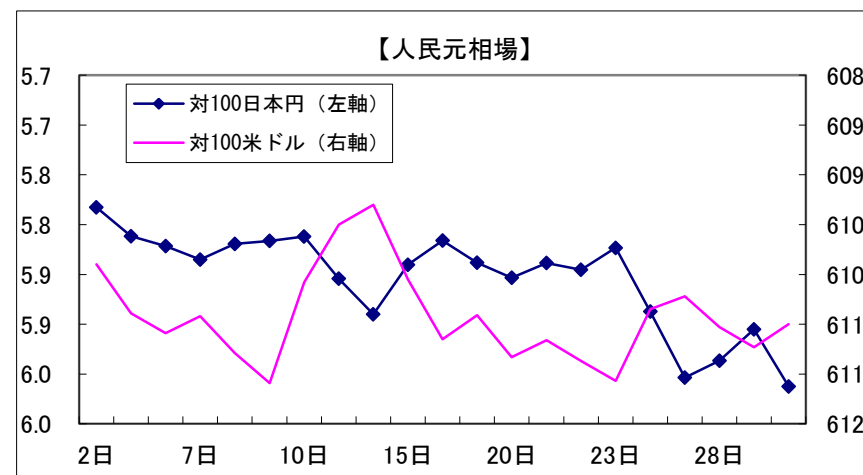


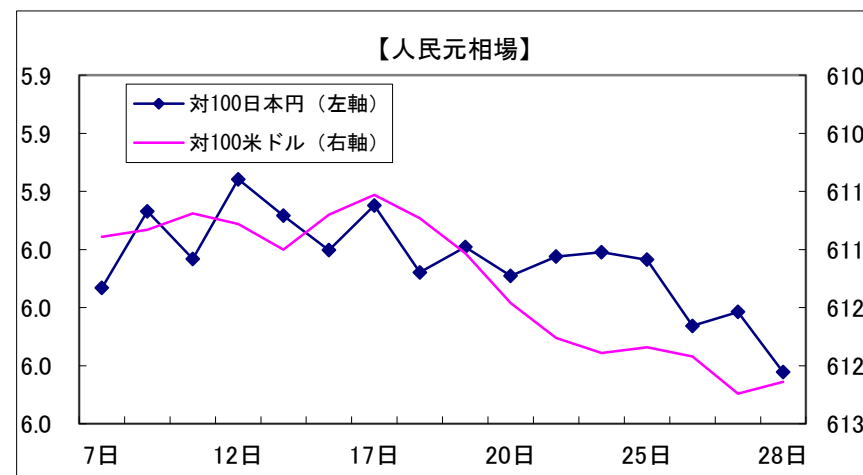
▼人民元為替レートの推移(2014年1月)

	対100日本円	対100米ドル	100香港ドル	100ユーロ	100ポンド
2日	5.7827	609.90	78.658	839.37	1011.18
3日	5.8115	610.39	78.720	834.13	1004.27
6日	5.8216	610.59	78.742	830.10	1002.10
7日	5.8352	610.42	78.717	831.48	1001.36
8日	5.8194	610.79	78.769	831.07	1000.47
9日	5.8163	611.09	78.806	829.59	1005.30
10日	5.8119	610.08	78.676	830.17	1005.17
13日	5.8542	609.50	78.601	832.79	1004.70
14日	5.8901	609.30	78.575	832.64	998.80
15日	5.8403	610.05	78.673	834.03	1002.50
16日	5.8160	610.65	78.749	830.15	998.78
17日	5.8383	610.41	78.716	831.04	997.78
20日	5.8534	610.83	78.757	825.57	1002.25
21日	5.8385	610.66	78.729	827.05	1002.61
22日	5.8453	610.87	78.752	828.86	1007.26
23日	5.8233	611.07	78.768	826.93	1011.81
24日	5.8873	610.35	78.661	835.36	1014.74
27日	5.9536	610.22	78.594	834.75	1005.76
28日	5.9367	610.53	78.620	834.56	1011.92
29日	5.9052	610.73	78.670	833.98	1012.41
30日	5.9625	610.50	78.625	833.88	1010.87
平均	5.8544	610.43	78.694	831.79	1005.34



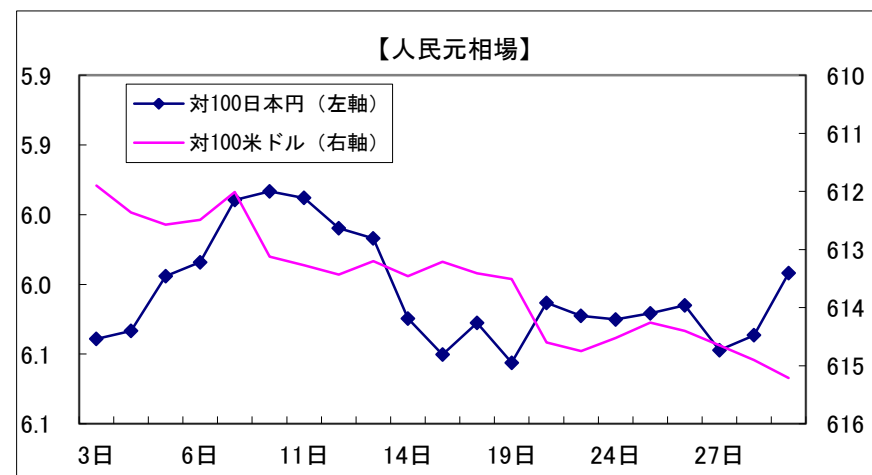
▼人民元為替レートの推移(2014年2月)

	対100日本円	対100米ドル	100香港ドル	100ユーロ	100ポンド
7日	5.9732	610.89	78.733	830.05	997.06
10日	5.9468	610.83	78.733	832.10	1002.31
11日	5.9632	610.69	78.725	835.21	1003.36
12日	5.9358	610.78	78.747	832.62	1004.43
13日	5.9483	611.00	78.775	830.75	1015.08
14日	5.9602	610.70	78.738	835.35	1016.97
17日	5.9448	610.53	78.722	836.70	1023.13
18日	5.9679	610.73	78.755	836.61	1021.14
19日	5.9591	611.03	78.794	840.93	1019.56
20日	5.9691	611.46	78.840	839.60	1019.79
21日	5.9624	611.76	78.879	839.12	1019.22
24日	5.9609	611.89	78.893	840.83	1017.88
25日	5.9635	611.84	78.862	840.21	1018.81
26日	5.9863	611.92	78.848	841.05	1020.68
27日	5.9815	612.24	78.887	837.85	1020.42
28日	6.0022	612.14	78.878	838.97	1021.36
平均	5.9641	611.28	78.801	836.75	1015.08



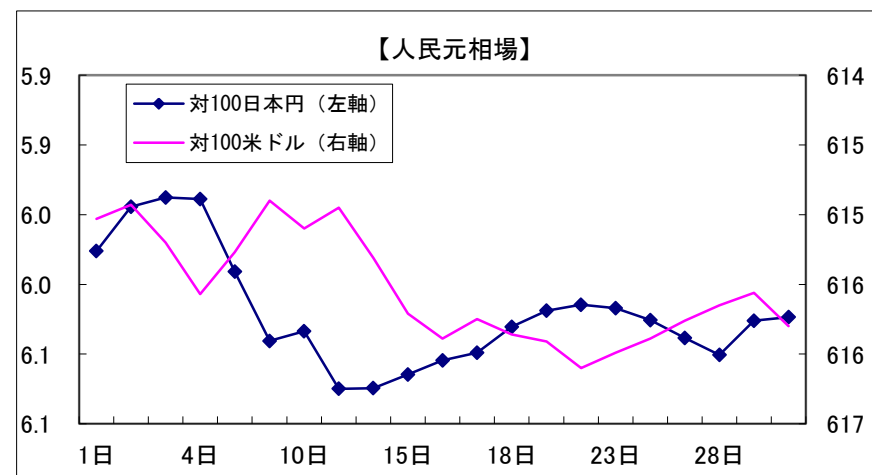
▼人民元為替レートの推移(2014年3月)

	対100日本円	対100米ドル	100香港ドル	100ユーロ	100ポンド
3日	6.0391	611.90	78.836	843.05	1023.83
4日	6.0334	612.36	78.907	841.05	1020.47
5日	5.9941	612.57	78.929	841.58	1020.88
6日	5.9841	612.49	78.924	841.01	1023.96
7日	5.9394	612.01	78.858	848.40	1024.17
10日	5.9333	613.12	79.004	851.29	1026.00
11日	5.9380	613.27	79.021	850.76	1020.60
12日	5.9597	613.43	79.033	850.06	1019.21
13日	5.9670	613.20	78.984	852.32	1018.62
14日	6.0245	613.46	79.000	850.22	1019.42
17日	6.0504	613.21	78.954	852.64	1019.65
18日	6.0276	613.41	78.989	854.63	1020.87
19日	6.0562	613.51	79.003	854.53	1018.24
20日	6.0132	614.60	79.144	849.53	1016.36
21日	6.0225	614.75	79.176	847.16	1015.08
24日	6.0251	614.52	79.207	847.52	1013.22
25日	6.0208	614.26	79.180	849.95	1013.59
26日	6.0151	614.40	79.211	849.13	1016.16
27日	6.0472	614.65	79.218	847.57	1018.97
28日	6.0365	614.90	79.257	845.06	1021.81
31日	5.9920	615.21	79.305	846.07	1023.83
平均	6.0057	613.58	79.054	848.26	1019.76



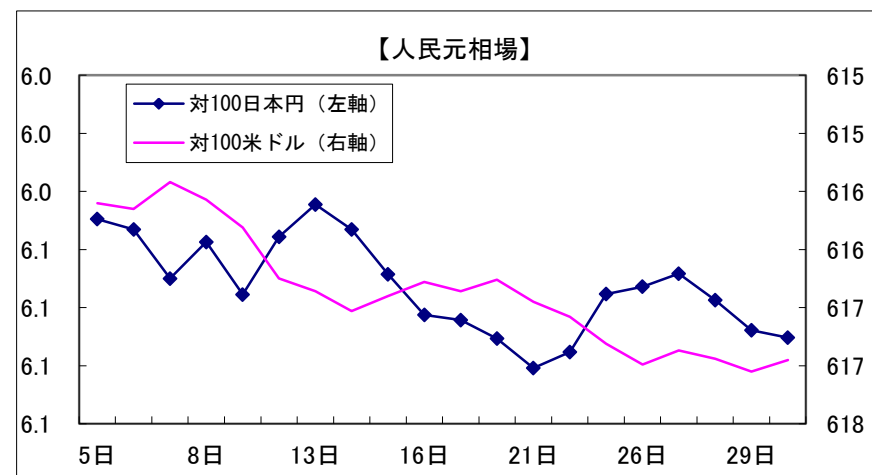
▼人民元為替レートの推移(2014年4月)

	対100日本円	対100米ドル	100香港ドル	100ユーロ	100ポンド
1日	5.9761	615.03	79.285	847.11	1024.70
2日	5.9443	614.93	79.272	848.33	1022.41
3日	5.9376	615.20	79.311	846.85	1022.77
4日	5.9387	615.57	79.352	844.65	1021.54
8日	5.9908	615.27	79.334	845.60	1022.09
9日	6.0406	614.90	79.302	847.73	1029.50
10日	6.0336	615.10	79.333	852.50	1034.08
11日	6.0749	614.95	79.311	854.38	1031.49
14日	6.0744	615.31	79.358	852.11	1029.11
15日	6.0646	615.71	79.408	850.82	1029.96
16日	6.0546	615.89	79.426	850.64	1030.57
17日	6.0491	615.75	79.409	851.80	1036.62
18日	6.0304	615.86	79.421	850.66	1033.91
21日	6.0188	615.91	79.429	850.66	1034.21
22日	6.0146	616.10	79.456	849.69	1034.28
23日	6.0171	615.99	79.457	850.28	1036.46
24日	6.0256	615.89	79.438	851.07	1033.96
25日	6.0385	615.76	79.419	851.50	1034.78
28日	6.0505	615.65	79.404	850.67	1033.21
29日	6.0261	615.56	79.396	852.89	1035.06
30日	6.0235	615.80	79.425	850.33	1036.02
平均	6.0202	615.53	79.378	850.01	1030.80



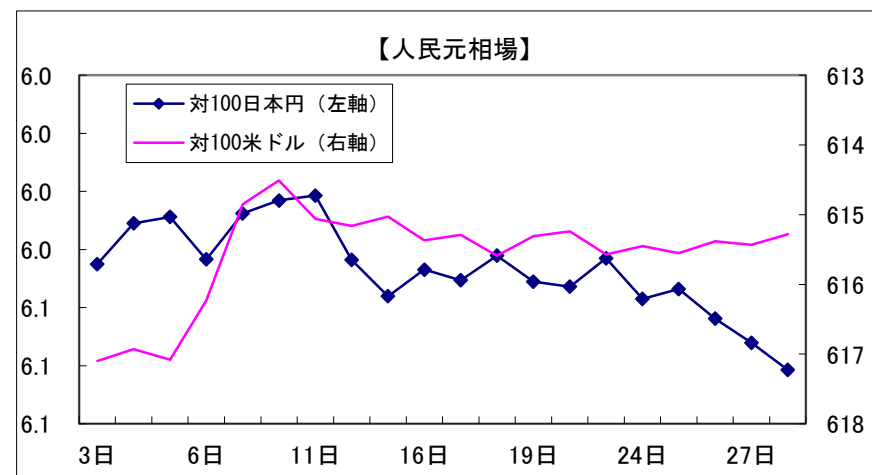
▼人民元為替レートの推移(2014年5月)

	対100日本円	対100米ドル	100香港ドル	100ユーロ	100ポンド
5日	6.0495	615.60	79.404	853.74	1038.89
6日	6.0531	615.65	79.415	854.28	1038.60
7日	6.0700	615.42	79.389	857.56	1044.98
8日	6.0574	615.57	79.403	856.29	1043.64
9日	6.0755	615.81	79.442	852.13	1042.47
12日	6.0556	616.25	79.499	847.50	1038.44
13日	6.0445	616.36	79.513	848.45	1040.38
14日	6.0531	616.53	79.535	844.68	1037.68
15日	6.0685	616.40	79.519	845.55	1033.67
16日	6.0825	616.28	79.501	845.07	1034.52
19日	6.0843	616.36	79.509	844.57	1036.81
20日	6.0907	616.26	79.495	844.98	1036.24
21日	6.1008	616.45	79.516	844.81	1037.98
22日	6.0953	616.58	79.528	843.51	1041.87
23日	6.0753	616.81	79.549	841.61	1039.60
26日	6.0728	616.99	79.575	840.37	1038.33
27日	6.0683	616.87	79.560	843.05	1040.41
28日	6.0774	616.94	79.576	840.98	1037.26
29日	6.0878	617.05	79.587	839.10	1031.58
30日	6.0903	616.95	79.578	839.21	1031.88
平均	6.0726	616.36	79.505	846.37	1038.26



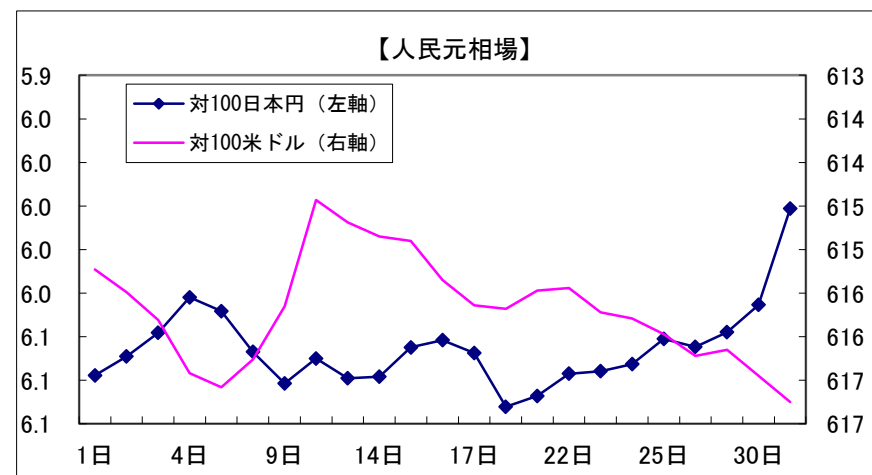
▼人民元為替レートの推移(2014年6月)

	対100日本円	対100米ドル	100香港ドル	100ユーロ	100ポンド
3日	6.0450	617.10	79.588	839.41	1033.70
4日	6.0310	616.93	79.575	840.10	1032.52
5日	6.0288	617.08	79.593	839.32	1033.08
6日	6.0434	616.23	79.486	841.86	1035.85
9日	6.0276	614.85	79.310	838.99	1033.38
10日	6.0231	614.51	79.274	835.03	1032.62
11日	6.0214	615.06	79.346	832.27	1030.01
12日	6.0436	615.16	79.358	832.96	1033.13
13日	6.0561	615.03	79.342	833.58	1041.98
16日	6.0469	615.37	79.386	833.40	1044.93
17日	6.0506	615.29	79.379	835.53	1044.39
18日	6.0421	615.59	79.415	834.03	1044.13
19日	6.0511	615.31	79.384	836.18	1047.66
20日	6.0528	615.24	79.380	837.43	1050.42
23日	6.0430	615.57	79.415	836.65	1049.29
24日	6.0570	615.45	79.401	837.04	1049.88
25日	6.0536	615.55	79.409	837.36	1047.28
26日	6.0638	615.38	79.389	838.92	1047.98
27日	6.0721	615.43	79.393	837.94	1050.25
30日	6.0815	615.28	79.375	839.46	1049.78
平均	6.0467	615.57	79.410	836.87	1041.61



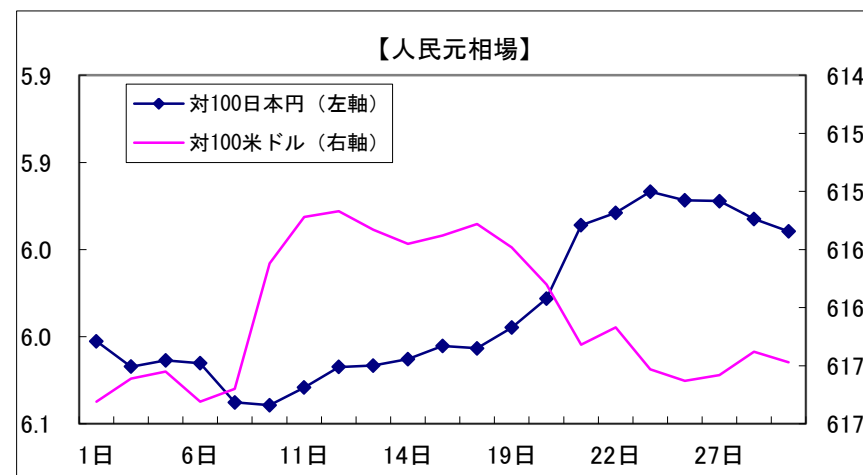
▼人民元為替レートの推移(2014年7月)

	対100日本円	対100米ドル	100香港ドル	100ユーロ	100ポンド
1日	6.0778	615.23	79.381	842.34	1053.91
2日	6.0691	615.49	79.410	841.96	1056.48
3日	6.0582	615.81	79.457	840.86	1058.50
4日	6.0420	616.42	79.532	838.73	1058.78
7日	6.0483	616.58	79.555	837.50	1059.04
8日	6.0670	616.26	79.514	838.58	1057.71
9日	6.0815	615.65	79.438	838.30	1057.48
10日	6.0700	614.43	79.281	838.48	1057.08
11日	6.0791	614.69	79.315	835.89	1054.50
14日	6.0784	614.85	79.335	836.23	1054.60
15日	6.0649	614.90	79.342	837.46	1052.82
16日	6.0616	615.35	79.399	834.75	1056.34
17日	6.0675	615.64	79.430	832.99	1056.62
18日	6.0922	615.68	79.434	832.43	1054.08
21日	6.0872	615.47	79.404	832.70	1053.54
22日	6.0770	615.44	79.395	832.41	1052.94
23日	6.0759	615.72	79.432	829.34	1052.37
24日	6.0726	615.79	79.449	828.76	1050.42
25日	6.0610	615.97	79.476	829.50	1047.56
28日	6.0647	616.22	79.512	827.58	1047.46
29日	6.0579	616.15	79.502	828.01	1047.79
30日	6.0454	616.45	79.542	826.75	1045.52
31日	6.0012	616.75	79.581	826.23	1043.71
平均	6.0652	615.69	79.440	834.25	1053.45



▼人民元為替レートの推移(2014年8月)

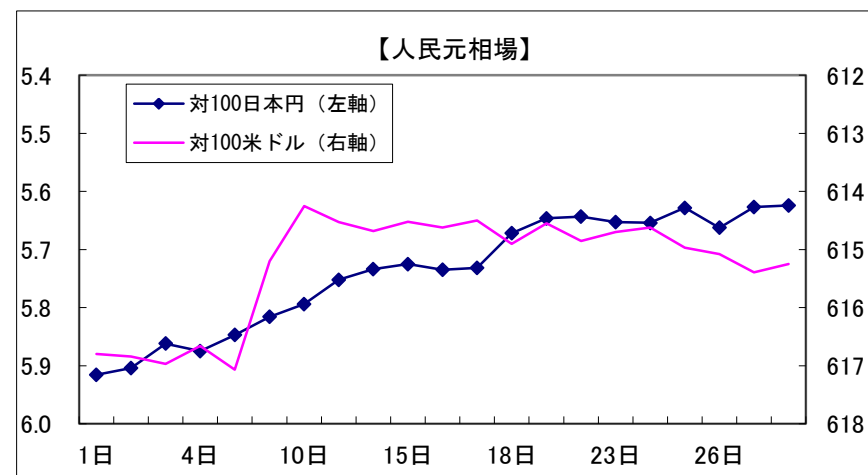
	対100日本円	対100米ドル	100香港ドル	100ユーロ	100ポンド
1日	6.0026	616.81	79.588	825.88	1042.03
4日	6.0172	616.61	79.562	827.95	1041.03
5日	6.0136	616.55	79.555	827.38	1040.25
6日	6.0152	616.81	79.586	824.58	1041.27
7日	6.0377	616.70	79.570	825.36	1039.37
8日	6.0393	615.62	79.424	822.07	1037.40
11日	6.0292	615.22	79.370	824.67	1032.49
12日	6.0174	615.17	79.366	822.94	1033.09
13日	6.0166	615.33	79.385	822.36	1034.06
14日	6.0129	615.45	79.403	822.46	1026.71
15日	6.0053	615.38	79.394	822.24	1026.77
18日	6.0067	615.28	79.386	823.77	1028.24
19日	5.9948	615.48	79.412	821.94	1028.60
20日	5.9781	615.80	79.452	820.15	1023.12
21日	5.9360	616.32	79.518	817.02	1022.13
22日	5.9290	616.17	79.505	817.93	1020.89
25日	5.9168	616.53	79.549	813.79	1020.19
26日	5.9218	616.63	79.563	813.24	1021.35
27日	5.9222	616.58	79.554	811.20	1019.82
28日	5.9324	616.38	79.533	813.41	1021.44
29日	5.9396	616.47	79.543	812.60	1021.89
平均	5.9850	616.06	79.487	820.62	1029.63



*グラフの数値軸の最高値・最低値は、月により異なります。

▼人民元為替レート推移(2014年9月)

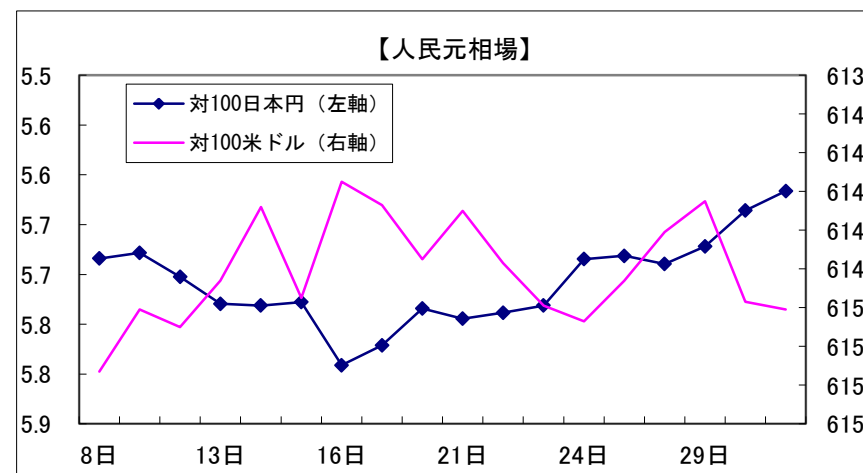
	対100日本円	対100米ドル	100香港ドル	100ユーロ	100ポンド
1日	5.9157	616.80	79.584	809.58	1022.51
2日	5.9041	616.84	79.591	810.00	1023.58
3日	5.8620	616.97	79.606	810.30	1015.56
4日	5.8748	616.66	79.566	810.75	1014.47
5日	5.8471	617.07	79.619	797.84	1005.51
9日	5.8159	615.20	79.379	793.33	992.85
10日	5.7940	614.25	79.255	795.24	991.74
11日	5.7522	614.53	79.291	794.19	995.49
12日	5.7335	614.68	79.310	794.01	997.99
15日	5.7251	614.52	79.286	795.96	997.70
16日	5.7349	614.62	79.296	795.59	997.66
17日	5.7314	614.50	79.280	795.99	999.30
18日	5.6719	614.90	79.331	790.42	1000.24
19日	5.6462	614.55	79.286	793.35	1012.05
22日	5.6431	614.85	79.323	789.99	1003.70
23日	5.6527	614.70	79.303	789.80	1006.12
24日	5.6541	614.62	79.288	789.88	1007.27
25日	5.6282	614.97	79.332	785.81	1003.63
26日	5.6624	615.08	79.323	784.69	1003.95
29日	5.6269	615.39	79.286	780.62	999.21
30日	5.6242	615.25	79.246	780.49	998.77
平均	5.7381	615.28	79.371	794.66	1004.25



*グラフの数値軸の最高値・最低値は、月により異なります。

▼人民元為替レートの推移(2014年10月)

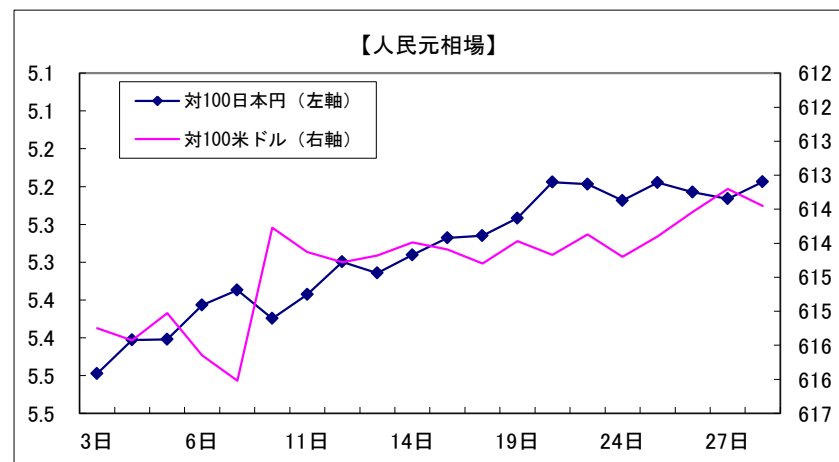
	対100日本円	対100米ドル	100香港ドル	100ユーロ	100ポンド
8日	5.6840	614.93	79.297	778.12	988.67
9日	5.6784	614.61	79.242	782.31	993.14
10日	5.7023	614.70	79.249	780.18	990.77
13日	5.7295	614.46	79.209	776.72	988.72
14日	5.7312	614.08	79.155	780.76	986.13
15日	5.7277	614.55	79.224	776.37	976.05
16日	5.7912	613.95	79.150	787.49	981.49
17日	5.7712	614.07	79.159	786.16	987.19
20日	5.7341	614.35	79.192	783.12	988.18
21日	5.7444	614.10	79.155	785.42	991.96
22日	5.7385	614.37	79.211	780.61	989.22
23日	5.7312	614.59	79.235	776.54	985.52
24日	5.6846	614.67	79.241	777.11	984.75
27日	5.6813	614.46	79.211	779.00	988.36
28日	5.6894	614.21	79.178	780.02	989.83
29日	5.6717	614.05	79.158	781.24	990.06
30日	5.6358	614.57	79.252	773.66	981.40
31日	5.6162	614.61	79.252	773.77	982.02
平均	5.7079	614.41	79.209	779.92	986.86



*グラフの数値軸の最高値・最低値は、月により異なります。

▼人民元為替レートの推移(2014年11月)

	対100日本円	対100米ドル	100香港ドル	100ユーロ	100ポンド
3日	5.4474	615.25	79.331	766.96	979.98
4日	5.4030	615.43	79.376	767.91	981.55
5日	5.4022	615.03	79.339	770.66	982.72
6日	5.3567	615.65	79.417	766.90	980.77
7日	5.3370	616.02	79.454	761.83	974.62
10日	5.3746	613.77	79.170	766.03	975.93
11日	5.3429	614.13	79.200	762.72	972.45
12日	5.2996	614.28	79.221	764.74	976.51
13日	5.3144	614.18	79.207	763.83	968.29
14日	5.2906	613.99	79.173	765.26	963.69
17日	5.2679	614.09	79.191	769.55	961.91
18日	5.2650	614.30	79.214	765.11	960.40
19日	5.2419	613.97	79.170	768.56	958.28
20日	5.1942	614.17	79.193	769.54	961.91
21日	5.1968	613.87	79.148	769.99	963.19
24日	5.2186	614.20	79.177	760.39	961.16
25日	5.1948	613.90	79.150	763.25	963.81
26日	5.2075	613.54	79.114	765.61	964.14
27日	5.2161	613.20	79.080	766.82	968.48
28日	5.1937	613.45	79.126	764.08	964.11
平均	5.2882	614.32	79.223	765.99	969.20



▼人民元為替レートの推移(2014年12月)

	対100日本円	対100米ドル	100香港ドル	100ユーロ	100ポンド
1日	5.1938	613.69	79.139	763.35	958.07
2日	5.1880	613.25	79.077	765.37	965.35
3日	5.1506	613.76	79.145	760.37	960.29
4日	5.1268	614.11	79.206	756.24	963.97
5日	5.1264	613.73	79.175	760.53	961.54
8日	5.0545	612.82	79.061	755.47	956.52
9日	5.0822	612.31	78.996	755.01	960.04
10日	5.1426	611.95	78.932	759.66	961.59
11日	5.2129	611.53	78.890	764.32	964.83
12日	5.1646	611.84	78.930	761.20	965.11
15日	5.1779	611.52	78.884	763.86	964.18
16日	5.2089	611.82	78.914	762.66	959.10
17日	5.2455	611.37	78.844	766.12	964.19
18日	5.1693	611.95	78.910	756.53	955.73
19日	5.1557	612.05	78.921	755.11	959.99
22日	5.1460	612.20	78.951	751.10	959.97
23日	5.1161	612.30	78.940	750.55	956.64
24日	5.0975	612.47	78.949	748.48	953.68
25日	5.1058	612.13	78.869	748.24	955.11
26日	5.1033	611.86	78.848	748.97	954.40
29日	5.1011	612.05	78.861	747.62	955.14
30日	5.0953	612.24	78.917	746.40	952.50
31日	5.1371	611.90	78.887	745.56	954.37
平均	5.1436	612.38	78.967	756.21	959.23

