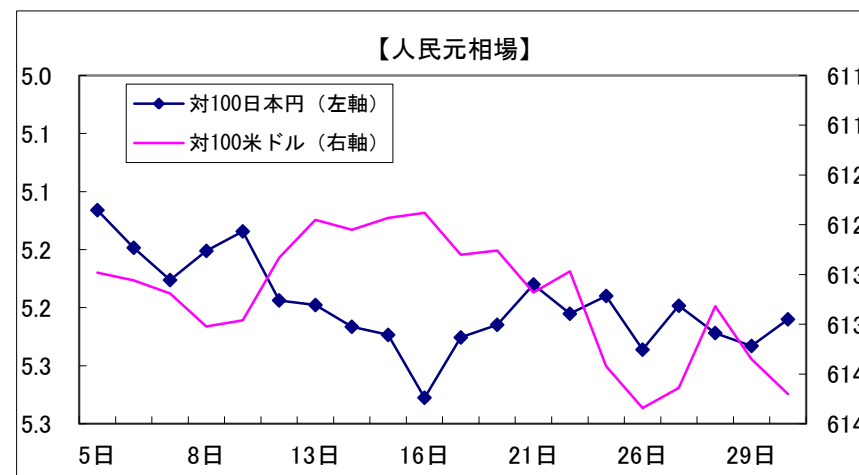


▼人民元為替レート推移(2015年1月)

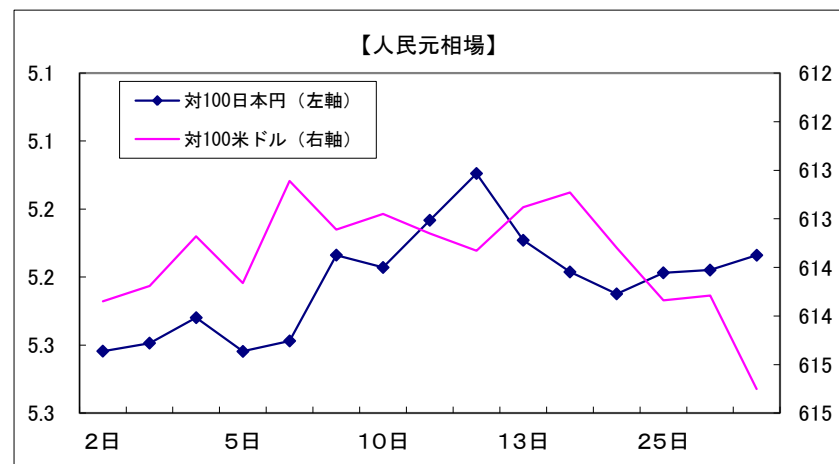
	対100日本円	対100米ドル	100香港ドル	100ユーロ	100ポンド
5日	5.1160	612.48	78.965	734.61	939.89
6日	5.1484	612.56	78.985	733.03	937.13
7日	5.1762	612.69	79.012	728.85	929.27
8日	5.1511	613.02	79.053	727.18	928.27
9日	5.1343	612.96	79.044	724.77	927.70
12日	5.1937	612.33	78.978	727.96	930.71
13日	5.1977	611.95	78.930	725.73	930.33
14日	5.2164	612.05	78.940	722.20	930.79
15日	5.2234	611.93	78.918	722.25	934.59
16日	5.2775	611.88	78.934	712.44	930.44
19日	5.2256	612.30	78.997	709.10	929.18
20日	5.2147	612.26	78.975	711.43	926.12
21日	5.1800	612.68	79.031	713.91	929.57
22日	5.2052	612.47	79.011	712.04	929.52
23日	5.1899	613.42	79.122	697.95	922.83
26日	5.2361	613.84	79.181	705.55	904.44
27日	5.1983	613.64	79.153	691.46	928.66
28日	5.2218	612.82	79.051	698.03	932.88
29日	5.2329	613.35	79.118	694.26	931.85
30日	5.2100	613.70	79.165	696.78	927.53
平均	5.1975	612.72	79.028	714.48	929.09



*グラフの数値軸の最高値・最低値は、月により異なります。

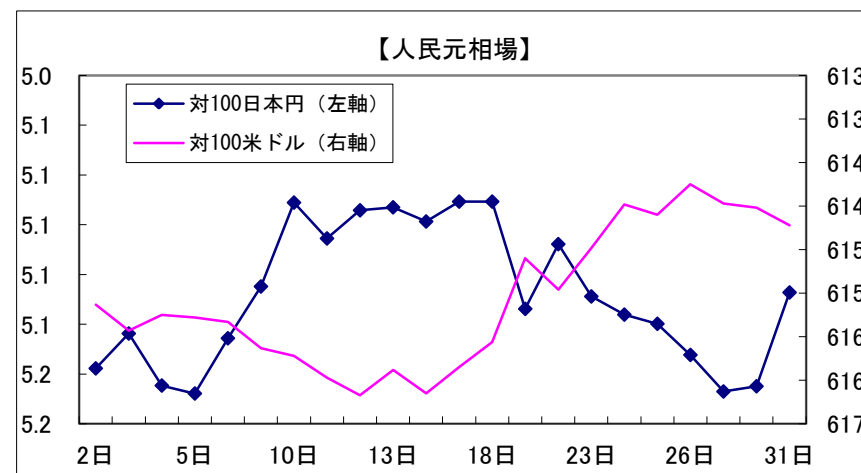
▼人民元為替レートの推移(2015年2月)

	対100日本円	対100米ドル	100香港ドル	100ユーロ	100ポンド
2日	5.2544	613.85	79.180	696.26	928.51
3日	5.2485	613.69	79.149	698.32	925.74
4日	5.2298	613.18	79.081	704.89	931.97
5日	5.2546	613.66	79.155	697.48	934.33
6日	5.2469	612.61	79.021	705.31	942.94
9日	5.1838	613.11	79.085	696.37	938.07
10日	5.1929	612.95	79.056	696.98	936.28
11日	5.1582	613.15	79.078	696.12	938.27
12日	5.1238	613.33	79.094	695.80	937.40
13日	5.1729	612.88	79.037	700.59	945.66
16日	5.1962	612.73	79.006	701.89	948.74
17日	5.2123	613.30	79.044	699.02	946.46
25日	5.1968	613.84	79.144	699.60	953.17
26日	5.1948	613.79	79.136	700.41	957.51
27日	5.1839	614.75	79.265	692.56	951.90
平均	5.2033	613.39	79.102	698.77	941.13



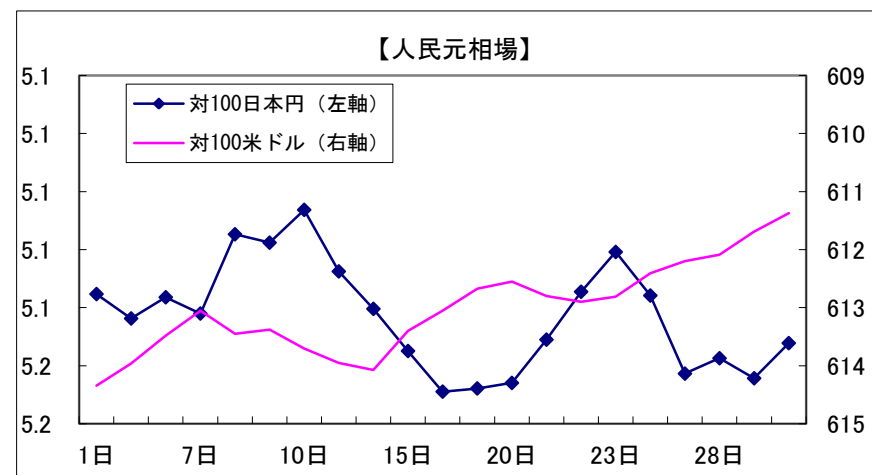
▼人民元為替レートの推移(2015年3月)

	対100日本円	対100米ドル	100香港ドル	100ユーロ	100ポンド
2日	5.1577	615.13	79.326	689.07	951.15
3日	5.1437	615.43	79.358	690.14	948.19
4日	5.1646	615.25	79.333	689.90	948.35
5日	5.1678	615.28	79.338	684.27	943.00
6日	5.1456	615.33	79.338	680.61	941.01
9日	5.1248	615.63	79.358	670.12	930.38
10日	5.0911	615.72	79.347	668.80	932.47
11日	5.1055	615.97	79.377	661.01	931.22
12日	5.0942	616.17	79.340	651.86	922.92
13日	5.0930	615.88	79.312	655.49	919.07
16日	5.0987	616.15	79.346	648.52	911.91
17日	5.0907	615.85	79.315	652.01	915.26
18日	5.0907	615.56	79.298	653.95	910.97
19日	5.1338	614.60	79.231	669.25	921.89
20日	5.1078	614.96	79.260	657.18	909.28
23日	5.1288	614.48	79.221	664.99	918.83
24日	5.1361	613.98	79.158	672.96	919.75
25日	5.1398	614.10	79.183	671.63	913.68
26日	5.1523	613.75	79.144	674.67	915.58
27日	5.1670	613.97	79.178	669.71	914.13
30日	5.1649	614.02	79.186	668.90	915.10
31日	5.1272	614.22	79.209	666.48	911.08
平均	5.1284	615.07	79.280	668.71	924.78



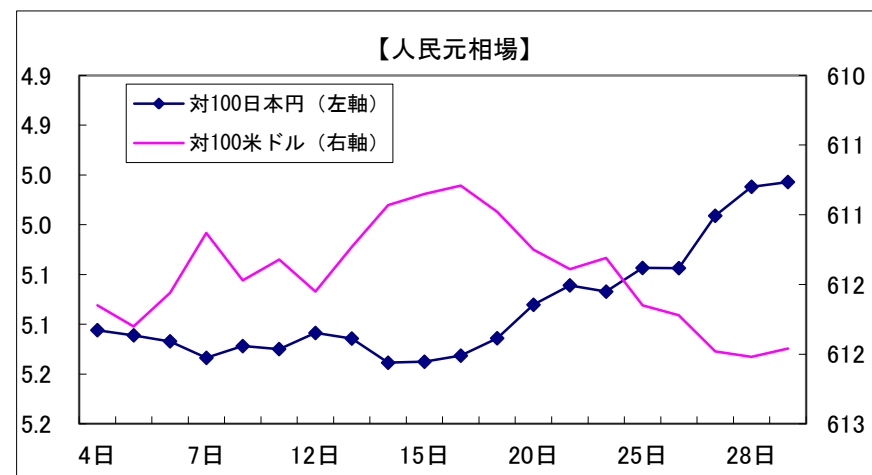
▼人民元為替レート推移(2015年4月)

	対100日本円	対100米ドル	100香港ドル	100ユーロ	100ポンド
1日	5.1353	614.34	79.226	661.47	912.76
2日	5.1437	613.96	79.191	661.64	912.12
3日	5.1364	613.48	79.131	667.97	911.48
7日	5.1420	613.05	79.080	671.42	914.11
8日	5.1147	613.45	79.127	665.38	910.98
9日	5.1176	613.38	79.143	662.18	913.98
10日	5.1063	613.70	79.187	655.87	904.54
13日	5.1275	613.95	79.219	653.16	901.10
14日	5.1404	614.07	79.233	651.63	904.05
15日	5.1549	613.40	79.137	654.03	908.96
16日	5.1689	613.05	79.093	658.14	913.16
17日	5.1678	612.67	79.041	661.25	918.14
20日	5.1659	612.55	79.031	663.25	918.69
21日	5.1510	612.80	79.070	659.42	914.90
22日	5.1345	612.90	79.083	658.61	916.45
23日	5.1208	612.81	79.071	657.94	922.91
24日	5.1358	612.41	79.021	663.80	923.66
27日	5.1627	612.20	78.994	666.62	931.20
28日	5.1574	612.09	78.975	667.43	934.49
29日	5.1643	611.69	78.924	672.79	940.25
30日	5.1522	611.37	78.881	680.82	945.50
平均	5.1429	613.02	79.088	662.61	917.78



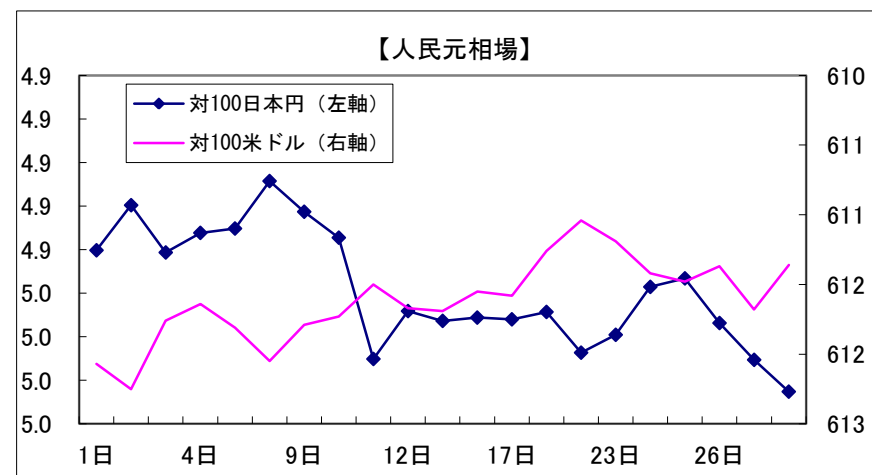
▼人民元為替レートの推移(2015年5月)

	対100日本円	対100米ドル	100香港ドル	100ユーロ	100ポンド
4日	5.1059	611.65	78.910	685.72	928.48
5日	5.1111	611.80	78.912	683.79	927.61
6日	5.1171	611.56	78.897	685.39	930.14
7日	5.1337	611.13	78.836	694.26	933.39
8日	5.1219	611.47	78.863	689.36	943.06
11日	5.1249	611.32	78.841	685.89	946.91
12日	5.1087	611.55	78.885	683.09	954.74
13日	5.1143	611.23	78.849	687.68	960.47
14日	5.1386	610.93	78.812	694.72	963.55
15日	5.1376	610.85	78.811	697.90	965.53
18日	5.1315	610.79	78.802	700.22	963.05
19日	5.1140	610.98	78.824	693.65	959.62
20日	5.0804	611.25	78.847	682.33	950.35
21日	5.0609	611.39	78.863	680.83	952.83
22日	5.0672	611.31	78.846	681.04	959.70
25日	5.0434	611.65	78.896	673.49	948.84
26日	5.0436	611.72	78.909	671.38	947.86
27日	4.9910	611.98	78.941	667.35	944.03
28日	4.9619	612.02	78.912	668.82	941.48
29日	4.9571	611.96	78.927	671.89	939.32
平均	5.0832	611.43	78.869	683.94	948.05



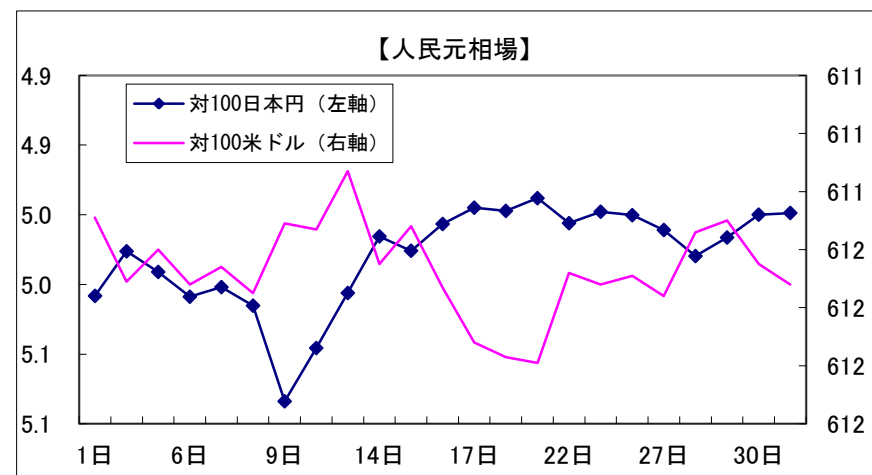
▼人民元為替レートの推移(2015年6月)

	対100日本円	対100米ドル	100香港ドル	100ユーロ	100ポンド
1日	4.9403	612.07	78.947	671.30	936.85
2日	4.9196	612.25	78.953	670.25	932.59
3日	4.9413	611.76	78.881	682.98	940.07
4日	4.9323	611.64	78.888	690.05	939.46
5日	4.9303	611.81	78.924	687.44	942.12
8日	4.9085	612.05	78.947	681.14	937.05
9日	4.9226	611.79	78.918	691.46	940.61
10日	4.9345	611.73	78.901	692.49	943.87
11日	4.9902	611.50	78.876	693.04	949.82
12日	4.9682	611.67	78.899	689.63	951.27
15日	4.9727	611.69	78.895	688.16	953.97
16日	4.9712	611.55	78.884	691.04	956.03
17日	4.9720	611.58	78.890	689.31	959.12
18日	4.9686	611.26	78.849	696.23	970.92
19日	4.9873	611.04	78.817	696.98	973.45
23日	4.9791	611.19	78.851	695.81	971.37
24日	4.9571	611.42	78.862	685.04	964.11
25日	4.9532	611.48	78.875	686.63	962.36
26日	4.9737	611.37	78.871	687.70	966.19
29日	4.9906	611.68	78.900	675.63	961.46
30日	5.0052	611.36	78.861	686.99	964.22
平均	4.9580	611.61	78.890	687.11	953.19



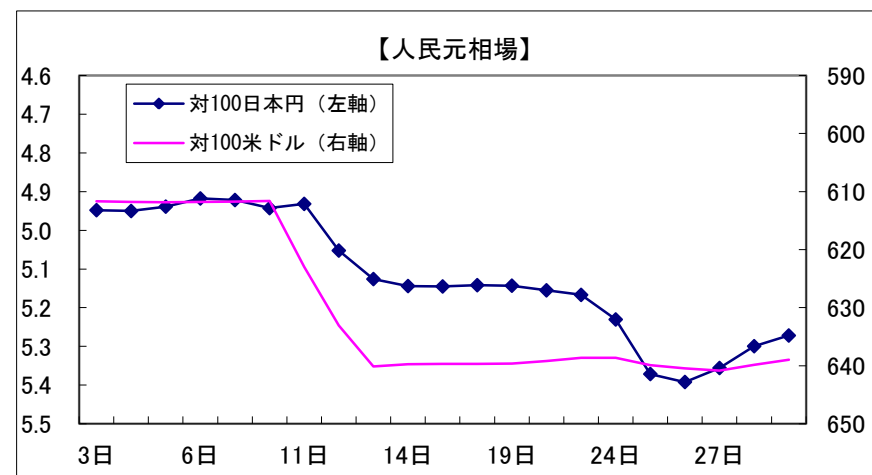
▼人民元為替レートの推移(2015年7月)

	対100日本円	対100米ドル	100香港ドル	100ユーロ	100ポンド
1日	5.0082	611.49	78.882	682.40	961.98
2日	4.9762	611.71	78.906	677.04	956.89
3日	4.9910	611.60	78.896	679.72	957.26
6日	5.0088	611.72	78.906	676.51	954.38
7日	5.0019	611.66	78.895	677.70	956.39
8日	5.0152	611.75	78.884	674.59	947.81
9日	5.0838	611.51	78.877	678.78	942.07
10日	5.0456	611.53	78.888	678.29	942.10
13日	5.0061	611.33	78.868	682.59	950.75
14日	4.9655	611.65	78.905	673.68	949.39
15日	4.9758	611.52	78.891	674.27	959.01
16日	4.9566	611.73	78.924	671.43	959.87
17日	4.9449	611.92	78.948	667.27	957.30
20日	4.9472	611.97	78.960	664.99	958.58
21日	4.9381	611.99	78.956	664.31	955.10
22日	4.9560	611.68	78.919	671.00	954.59
23日	4.9478	611.72	78.927	670.15	957.38
24日	4.9503	611.69	78.917	675.25	951.65
27日	4.9609	611.76	78.926	673.55	952.37
28日	4.9796	611.54	78.901	680.02	954.34
29日	4.9663	611.50	78.893	678.50	957.01
30日	4.9499	611.65	78.913	672.81	956.66
31日	4.9487	611.72	78.908	670.78	956.78
平均	4.9793	611.67	78.908	674.59	954.33



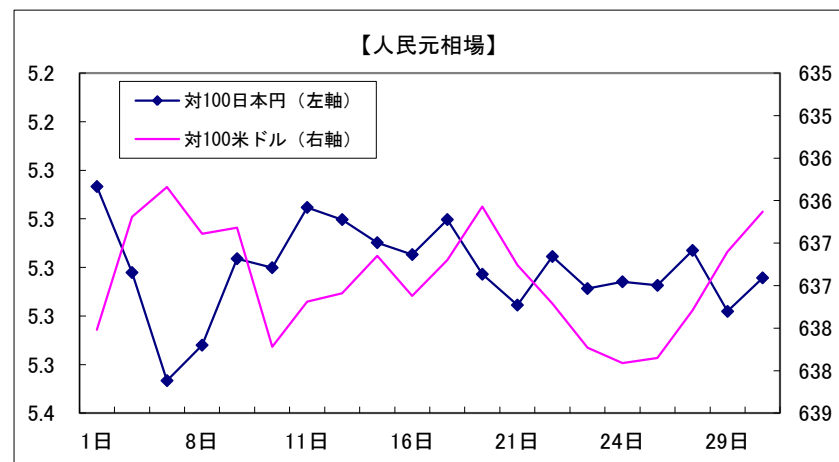
▼人民元為替レート推移(2015年8月)

	対100日本円	対100米ドル	100香港ドル	100ユーロ	100ポンド
3日	4.9481	611.69	78.902	672.94	958.10
4日	4.9503	611.77	78.910	671.00	955.71
5日	4.9390	611.86	78.910	667.13	954.77
6日	4.9178	611.81	78.923	669.25	957.84
7日	4.9219	611.74	78.920	670.17	951.57
10日	4.9428	611.62	78.894	672.26	950.71
11日	4.9319	622.98	80.360	676.33	957.23
12日	5.0524	633.06	81.583	694.81	984.99
13日	5.1260	640.10	82.553	710.10	995.48
14日	5.1441	639.75	82.521	713.25	998.79
17日	5.1451	639.69	82.481	709.43	1001.10
18日	5.1418	639.66	82.491	708.16	996.80
19日	5.1431	639.63	82.484	705.48	1001.98
20日	5.1551	639.15	82.443	711.91	1002.31
21日	5.1669	638.64	82.387	717.71	1000.87
24日	5.2304	638.62	82.374	726.44	999.19
25日	5.3713	639.87	82.542	739.89	1007.20
26日	5.3919	640.43	82.624	738.71	1006.74
27日	5.3557	640.85	82.679	726.96	994.11
28日	5.2994	639.86	82.562	720.68	989.40
31日	5.2718	638.93	82.442	717.93	988.64
平均	5.1213	630.56	81.333	701.93	983.50



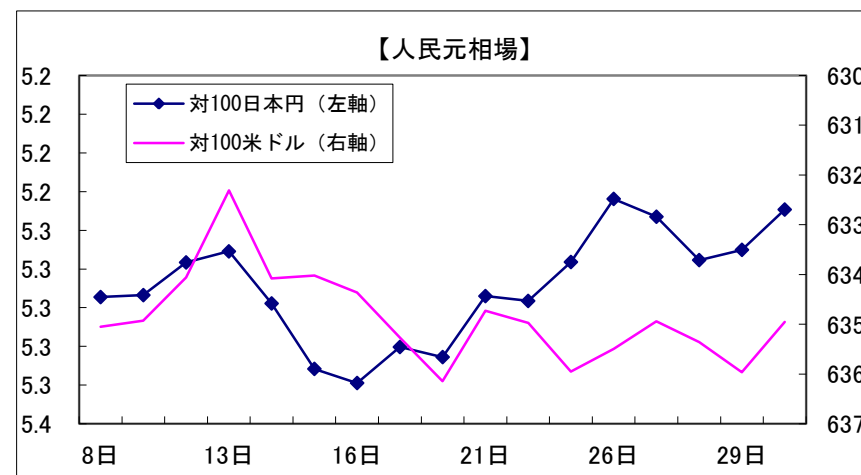
▼人民元為替レートの推移(2015年9月)

	対100日本円	対100米ドル	100香港ドル	100ユーロ	100ポンド
1日	5.2667	637.52	82.259	717.18	979.88
2日	5.3021	636.19	82.089	718.31	973.78
7日	5.3466	635.84	82.041	710.42	967.11
8日	5.3320	636.39	82.114	710.61	972.26
9日	5.2964	636.32	82.097	712.65	979.36
10日	5.3001	637.72	82.272	715.52	980.70
11日	5.2753	637.19	82.218	718.75	983.96
14日	5.2803	637.09	82.204	722.78	984.21
15日	5.2898	636.65	82.148	720.27	982.57
16日	5.2947	637.12	82.208	718.22	977.74
17日	5.2803	636.70	82.150	719.28	987.45
18日	5.3028	636.07	82.072	725.68	989.98
21日	5.3155	636.76	82.163	719.57	989.30
22日	5.2955	637.21	82.221	714.24	983.11
23日	5.3087	637.73	82.288	708.74	979.08
24日	5.3059	637.91	82.310	713.35	972.78
25日	5.3074	637.85	82.299	713.20	971.69
28日	5.2930	637.29	82.227	713.90	968.56
29日	5.3181	636.60	82.140	715.96	965.57
30日	5.3043	636.13	82.081	716.08	964.11
平均	5.3008	636.91	82.180	716.24	977.66



▼人民元為替レートの推移(2015年10月)

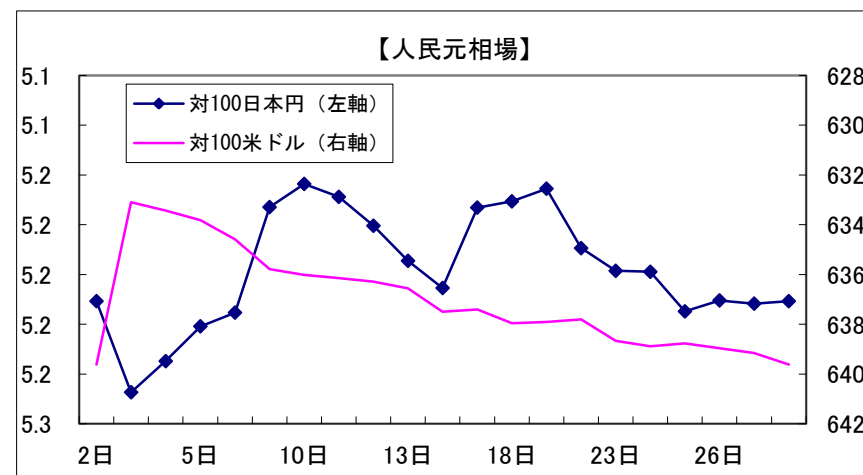
	対100日本円	対100米ドル	100香港ドル	100ユーロ	100ポンド
8日	5.2945	635.05	81.942	714.44	973.34
9日	5.2935	634.93	81.926	716.40	974.98
12日	5.2766	634.06	81.813	721.09	971.89
13日	5.2709	632.31	81.587	718.34	969.51
14日	5.2978	634.08	81.817	721.58	967.18
15日	5.3316	634.02	81.809	726.94	981.04
16日	5.3389	634.36	81.852	721.70	981.72
19日	5.3203	635.27	81.970	722.01	980.44
20日	5.3255	636.14	82.082	720.61	984.27
21日	5.2940	634.73	81.900	721.17	980.40
22日	5.2965	634.97	81.930	720.06	979.28
23日	5.2764	635.95	82.058	705.89	980.10
26日	5.2438	635.49	81.998	700.50	973.29
27日	5.2530	634.94	81.927	702.10	975.03
28日	5.2754	635.36	81.981	701.03	972.51
29日	5.2701	635.96	82.059	694.59	971.41
30日	5.2493	634.95	81.929	697.71	973.29
平均	5.2887	634.86	81.916	713.30	975.86



*グラフの数値軸の最高値・最低値は、月により異なります。

▼人民元為替レートの推移(2015年11月)

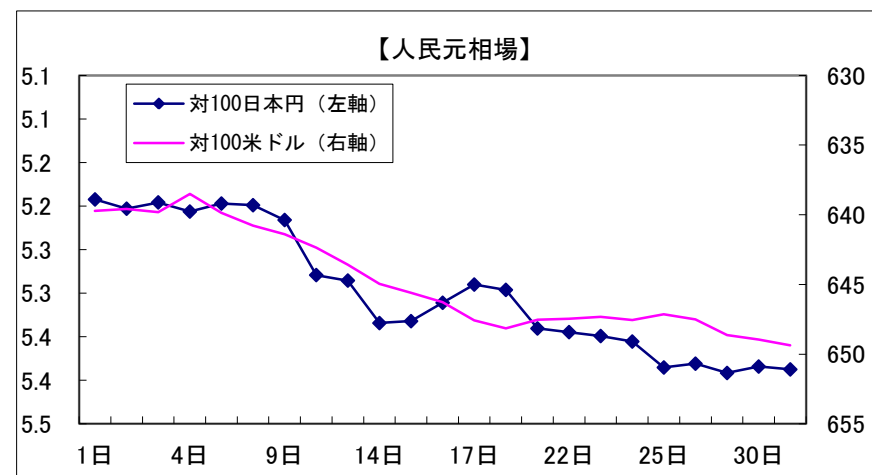
	対100日本円	対100米ドル	100香港ドル	100ユーロ	100ポンド
2日	5.2107	639.62	82.528	676.73	961.49
3日	5.2473	633.10	81.689	697.44	977.29
4日	5.2348	633.43	81.728	694.50	977.27
5日	5.2208	633.81	81.777	688.66	975.28
6日	5.2153	634.59	81.875	690.38	965.41
9日	5.1729	635.78	82.023	683.51	959.54
10日	5.1636	636.02	82.048	683.97	961.47
11日	5.1688	636.14	82.064	682.74	962.64
12日	5.1804	636.28	82.095	684.67	968.87
13日	5.1945	636.55	82.134	687.66	969.30
16日	5.2054	637.50	82.251	683.49	969.99
17日	5.1731	637.40	82.238	681.14	968.83
18日	5.1706	637.96	82.309	678.62	970.42
19日	5.1655	637.91	82.307	681.21	973.09
20日	5.1894	637.80	82.296	683.46	974.60
23日	5.1985	638.67	82.406	678.94	969.66
24日	5.1989	638.88	82.435	679.35	966.21
25日	5.2148	638.77	82.421	680.10	963.46
26日	5.2104	638.96	82.444	680.76	966.46
27日	5.2117	639.15	82.467	677.73	964.91
30日	5.2107	639.62	82.528	676.73	961.49
平均	5.1980	637.04	82.193	683.42	967.98



*グラフの数値軸の最高値・最低値は、月により異なります。

▼人民元為替レートの推移(2015年12月)

	対100日本円	対100米ドル	100香港ドル	100ユーロ	100ポンド
1日	5.1924	639.73	82.534	675.98	963.35
2日	5.2030	639.58	82.508	679.54	964.12
3日	5.1958	639.82	82.553	678.67	956.14
4日	5.2063	638.51	82.386	697.69	966.23
7日	5.1971	639.85	82.561	695.68	966.48
8日	5.1990	640.78	82.675	693.99	964.30
9日	5.2160	641.40	82.758	698.20	962.72
10日	5.2792	642.36	82.882	706.74	975.20
11日	5.2855	643.58	83.040	703.88	975.51
14日	5.3343	644.95	83.207	708.07	980.64
15日	5.3321	645.59	83.300	709.72	978.33
16日	5.3110	646.26	83.385	706.47	972.22
17日	5.2901	647.57	83.553	703.83	969.89
18日	5.2962	648.14	83.605	702.67	966.83
21日	5.3405	647.53	83.529	704.20	965.99
22日	5.3447	647.46	83.519	706.59	964.49
23日	5.3492	647.31	83.497	709.00	960.02
24日	5.3555	647.55	83.548	706.65	963.42
25日	5.3853	647.13	83.486	709.39	966.59
28日	5.3809	647.50	83.538	710.07	966.21
29日	5.3916	648.64	83.689	711.83	965.85
30日	5.3842	648.95	83.733	708.94	961.42
31日	5.3875	649.36	83.778	709.52	961.59
平均	5.2981	644.76	83.185	701.62	966.85



*グラフの数値軸の最高値・最低値は、月により異なります。