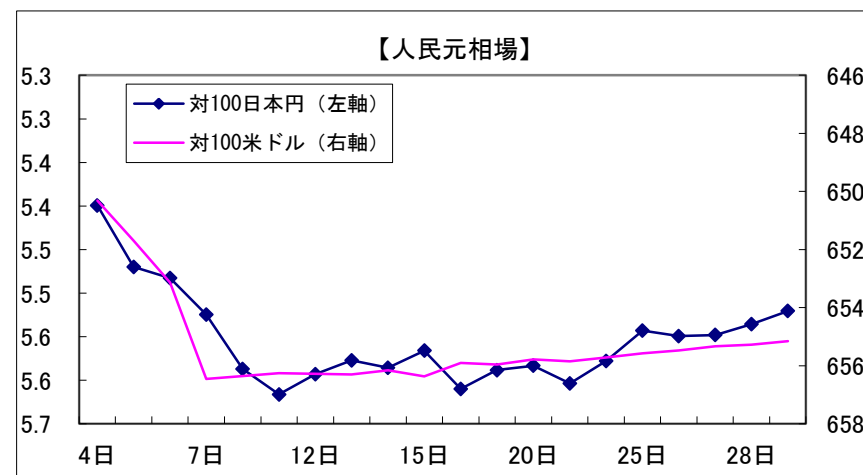


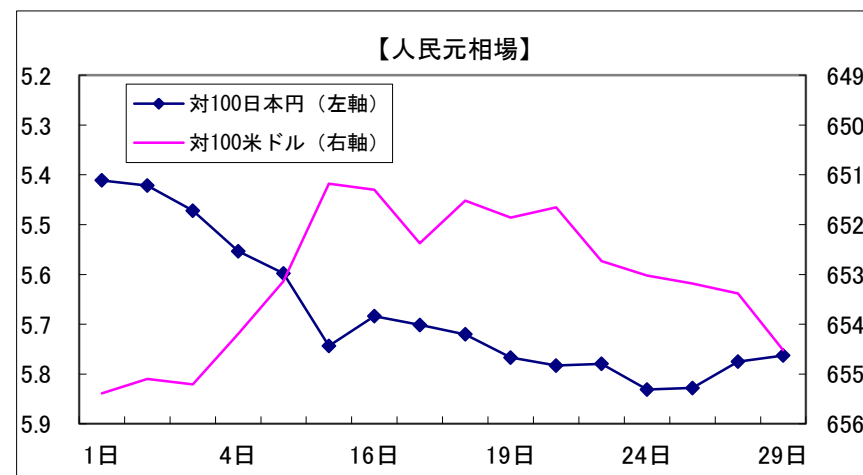
▼人民元為替レートの推移(2016年1月)

	対100日本円	対100米ドル	100香港ドル	100ユーロ	100ポンド
4日	5.3993	650.32	83.906	704.83	957.27
5日	5.4700	651.69	84.080	705.69	959.65
6日	5.4828	653.14	84.263	701.30	957.70
7日	5.5246	656.46	84.680	705.79	959.11
8日	5.5872	656.36	84.641	717.35	961.25
11日	5.6163	656.26	84.540	719.36	955.85
12日	5.5930	656.28	84.568	714.54	957.90
13日	5.5773	656.30	84.582	712.11	949.46
14日	5.5857	656.16	84.545	714.68	946.09
15日	5.5661	656.37	84.404	713.97	948.62
18日	5.6099	655.90	84.103	717.02	937.03
19日	5.5884	655.96	84.068	714.87	936.40
20日	5.5834	655.78	83.865	716.27	929.87
21日	5.6037	655.85	83.918	713.86	932.47
22日	5.5778	655.72	83.964	712.16	933.52
25日	5.5431	655.57	84.078	709.46	937.66
26日	5.5493	655.48	84.076	711.83	933.55
27日	5.5481	655.33	84.131	712.24	941.39
28日	5.5357	655.28	84.107	714.61	935.06
29日	5.5205	655.16	84.091	717.00	942.09
平均	5.5531	655.27	84.231	712.45	945.60



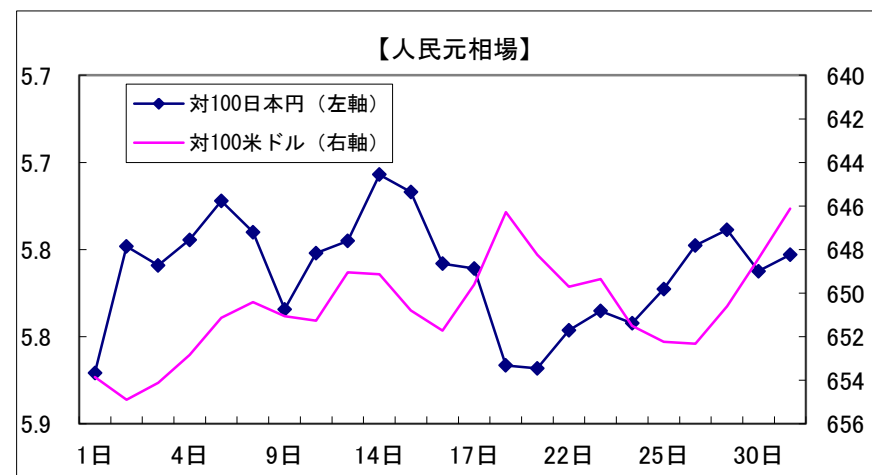
▼人民元為替レートの推移(2016年2月)

	対100日本円	対100米ドル	100香港ドル	100ユーロ	100ポンド
1日	5.4112	655.39	84.206	710.75	934.80
2日	5.4215	655.10	84.221	714.42	946.06
3日	5.4718	655.21	84.007	716.26	944.78
4日	5.5536	654.19	83.979	727.55	956.41
5日	5.5977	653.14	83.890	733.33	954.80
15日	5.7437	651.18	83.612	733.97	948.68
16日	5.6839	651.30	83.675	727.02	939.44
17日	5.7014	652.37	83.721	725.25	931.66
18日	5.7203	651.52	83.680	725.78	931.84
19日	5.7669	651.86	83.804	724.72	934.03
22日	5.7830	651.65	83.862	724.63	931.96
23日	5.7794	652.73	84.015	718.80	921.77
24日	5.8312	653.02	84.057	719.12	914.54
25日	5.8282	653.18	84.089	719.24	909.73
26日	5.7750	653.38	84.102	720.89	912.45
29日	5.7630	654.52	84.186	715.33	907.77
平均	5.6770	653.11	83.944	722.32	932.55



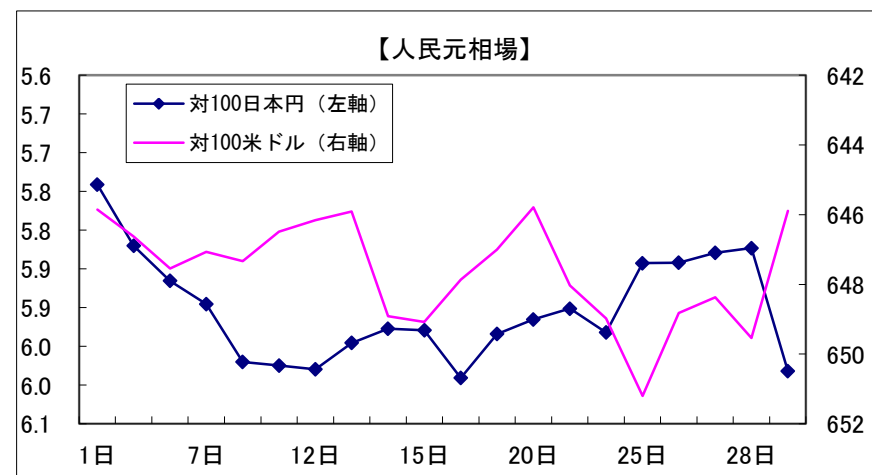
▼人民元為替レートの推移(2016年3月)

	対100日本円	対100米ドル	100香港ドル	100ユーロ	100ポンド
1日	5.8208	653.85	84.114	712.11	911.59
2日	5.7482	654.90	84.241	711.81	913.94
3日	5.7591	654.12	84.156	711.21	920.99
4日	5.7444	652.84	84.029	714.94	925.04
7日	5.7221	651.13	83.858	716.25	925.49
8日	5.7400	650.41	83.752	716.89	927.82
9日	5.7843	651.06	83.827	716.12	924.97
10日	5.7521	651.27	83.871	715.31	925.11
11日	5.7450	649.05	83.602	726.75	928.20
14日	5.7070	649.13	83.649	724.57	933.52
15日	5.7170	650.79	83.872	721.72	928.90
16日	5.7581	651.72	83.985	723.31	921.81
17日	5.7608	649.61	83.736	728.88	926.70
18日	5.8165	646.28	83.330	732.53	936.96
21日	5.8182	648.24	83.594	730.72	937.18
22日	5.7963	649.71	83.793	729.55	933.31
23日	5.7853	649.36	83.748	728.34	923.12
24日	5.7923	651.50	83.968	727.42	918.70
25日	5.7727	652.23	84.051	727.85	921.75
28日	5.7476	652.32	84.081	727.50	921.15
29日	5.7386	650.60	83.865	728.77	927.32
30日	5.7624	648.41	83.602	733.27	933.80
31日	5.7530	646.12	83.325	733.12	929.35
平均	5.7627	650.64	83.828	723.43	925.94



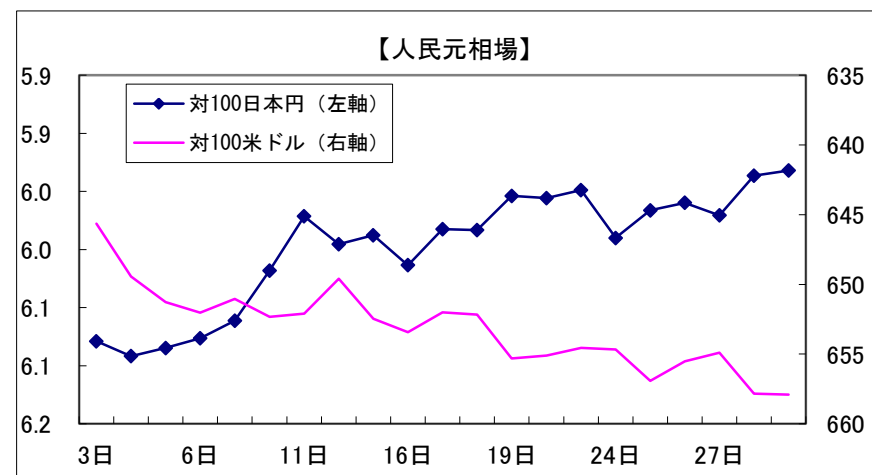
▼人民元為替レートの推移(2016年4月)

	対100日本円	対100米ドル	100香港ドル	100ユーロ	100ポンド
1日	5.7413	645.85	83.280	734.93	927.74
5日	5.8203	646.63	83.386	736.65	922.56
6日	5.8655	647.54	83.488	736.70	916.44
7日	5.8954	647.07	83.436	738.03	914.18
8日	5.9703	647.33	83.424	736.19	910.20
11日	5.9748	646.49	83.332	736.96	912.79
12日	5.9795	646.16	83.320	737.05	919.41
13日	5.9456	645.91	83.291	735.37	921.41
14日	5.9274	648.91	83.651	730.56	920.23
15日	5.9294	649.08	83.680	730.56	917.83
18日	5.9907	647.87	83.541	731.97	918.34
19日	5.9341	647.00	83.428	731.91	924.27
20日	5.9154	645.79	83.269	733.83	929.27
21日	5.9013	648.03	83.550	731.75	928.64
22日	5.9322	648.98	83.654	732.59	929.78
25日	5.8426	651.20	83.953	730.70	940.10
26日	5.8420	648.82	83.649	731.61	940.11
27日	5.8291	648.37	83.600	732.72	945.32
28日	5.8231	649.54	83.739	735.00	944.15
29日	5.9820	645.89	83.257	734.39	944.03
平均	5.9021	647.62	83.496	733.97	926.34



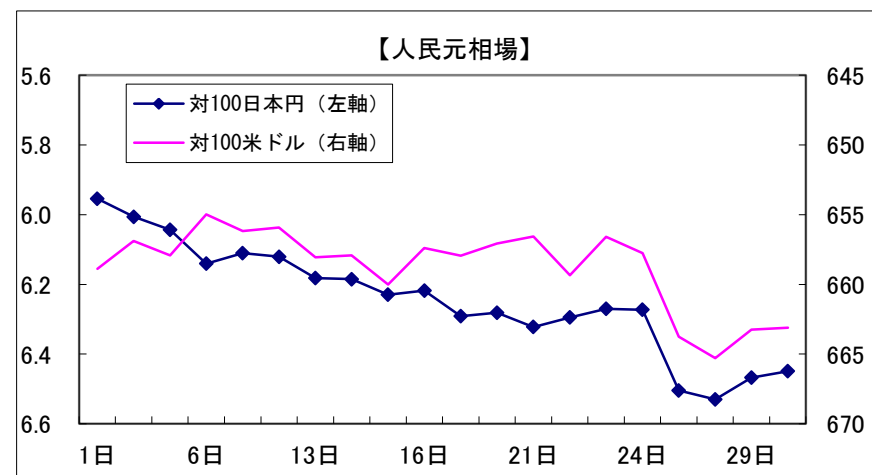
▼人民元為替レートの推移(2016年5月)

	対100日本円	対100米ドル	100香港ドル	100ユーロ	100ポンド
3日	6.0789	645.65	83.210	744.76	947.91
4日	6.0917	649.43	83.672	746.13	944.59
5日	6.0848	651.28	83.905	747.65	944.43
6日	6.0764	652.02	84.011	742.89	944.15
9日	6.0613	651.05	83.899	741.46	939.01
10日	6.0181	652.33	84.026	742.20	939.92
11日	5.9714	652.09	84.021	741.59	942.41
12日	5.9953	649.59	83.708	742.89	938.05
13日	5.9877	652.46	84.072	741.44	942.25
16日	6.0135	653.43	84.157	738.76	937.66
17日	5.9825	652.00	83.991	738.23	941.75
18日	5.9832	652.16	84.013	737.78	942.48
19日	5.9539	655.31	84.372	735.08	956.49
20日	5.9558	655.10	84.347	733.77	956.22
23日	5.9488	654.55	84.270	734.71	948.75
24日	5.9900	654.68	84.291	734.24	948.11
25日	5.9662	656.93	84.577	731.18	959.98
26日	5.9597	655.52	84.432	731.80	963.68
27日	5.9706	654.90	84.331	733.34	960.59
30日	5.9365	657.84	84.700	730.15	961.56
31日	5.9320	657.90	84.685	733.18	963.26
平均	5.9980	653.15	84.128	738.25	948.73



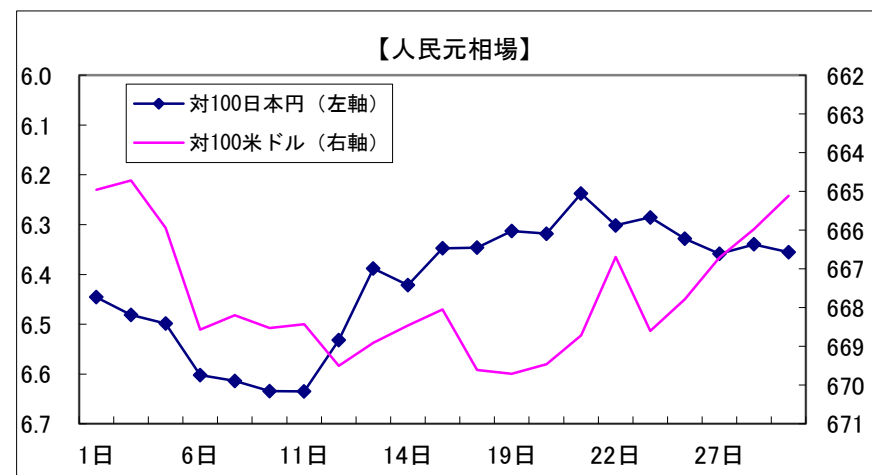
▼人民元為替レートの推移(2016年6月)

	対100日本円	対100米ドル	100香港ドル	100ユーロ	100ポンド
1日	5.9543	658.89	84.789	733.08	953.69
2日	6.0060	656.88	84.545	735.50	947.06
3日	6.0431	657.93	84.678	733.47	948.30
6日	6.1406	654.97	84.316	743.77	942.81
7日	6.1101	656.18	84.476	744.99	948.73
8日	6.1207	655.93	84.458	745.03	953.66
13日	6.1817	658.05	84.767	740.48	936.02
14日	6.1851	657.91	84.751	743.07	935.72
15日	6.2298	660.01	85.036	739.75	932.24
16日	6.2177	657.39	84.715	741.31	933.31
17日	6.2913	657.95	84.799	740.38	937.32
20日	6.2811	657.08	84.679	745.63	954.79
21日	6.3223	656.56	84.606	743.93	963.19
22日	6.2949	659.35	84.981	740.87	966.75
23日	6.2700	656.58	84.636	744.47	972.42
24日	6.2725	657.76	84.791	744.34	958.99
27日	6.5042	663.75	85.522	731.84	891.94
28日	6.5300	665.28	85.736	732.38	879.92
29日	6.4678	663.24	85.482	734.82	885.06
30日	6.4491	663.12	85.467	737.50	892.12
平均	6.2436	658.74	84.862	739.83	936.70



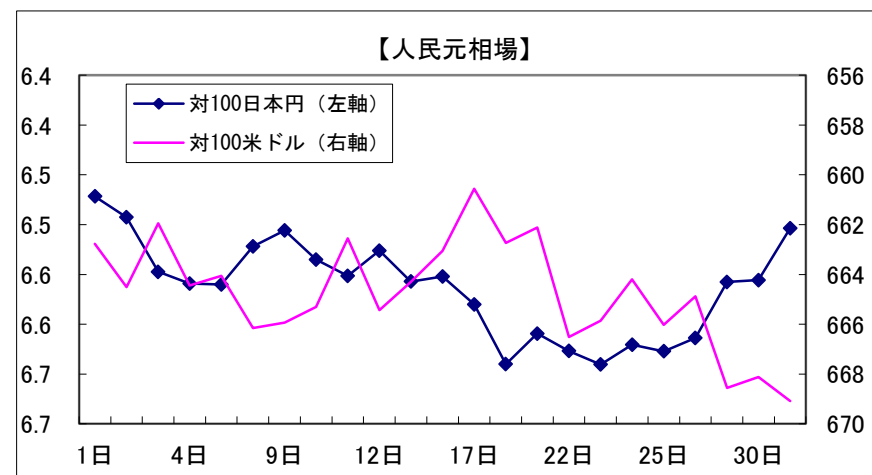
▼人民元為替レートの推移(2016年7月)

	対100日本円	対100米ドル	100香港ドル	100ユーロ	100ポンド
1日	6.4457	664.96	85.700	737.96	886.87
4日	6.4813	664.72	85.682	739.90	883.27
5日	6.4986	665.94	85.836	741.61	884.08
6日	6.6022	668.57	86.169	738.41	866.47
7日	6.6140	668.20	86.131	741.18	862.48
8日	6.6345	668.53	86.170	739.78	863.40
11日	6.6350	668.43	86.161	738.29	865.25
12日	6.5318	669.50	86.295	740.28	869.77
13日	6.3882	668.91	86.220	739.92	887.06
14日	6.4217	668.46	86.182	741.87	876.83
15日	6.3475	668.05	86.156	742.26	892.58
18日	6.3464	669.61	86.353	740.04	886.55
19日	6.3126	669.71	86.360	741.67	888.85
20日	6.3183	669.46	86.319	738.40	878.67
21日	6.2376	668.72	86.222	736.87	885.83
22日	6.3014	666.69	85.959	735.79	879.01
25日	6.2854	668.60	86.193	732.73	877.95
26日	6.3285	667.78	86.088	733.85	874.54
27日	6.3585	666.71	85.952	732.83	876.69
28日	6.3396	665.97	85.860	737.05	875.03
29日	6.3554	665.11	85.751	737.24	875.13
平均	6.4183	667.74	86.084	738.47	877.92



▼人民元為替レートの推移(2016年8月)

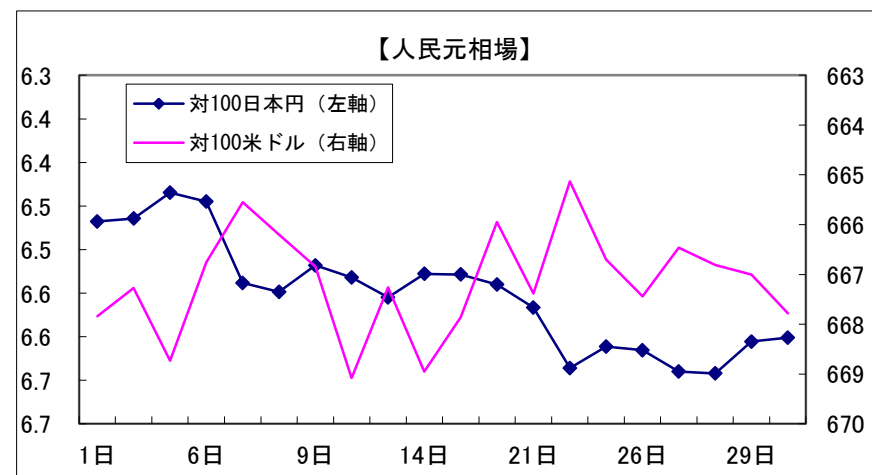
	対100日本円	対100米ドル	100香港ドル	100ユーロ	100ポンド
1日	6.4716	662.77	85.432	740.98	876.12
2日	6.4925	664.51	85.629	741.77	876.14
3日	6.5474	661.95	85.300	743.31	883.36
4日	6.5593	664.44	85.635	740.04	885.38
5日	6.5600	664.06	85.618	739.21	871.47
8日	6.5217	666.15	85.897	738.16	871.16
9日	6.5057	665.94	85.852	738.37	868.01
10日	6.5352	665.30	85.770	740.33	866.83
11日	6.5513	662.55	85.418	741.96	862.80
12日	6.5260	665.43	85.793	740.44	862.00
15日	6.5571	664.30	85.653	741.47	857.45
16日	6.5522	663.05	85.485	741.66	854.37
17日	6.5800	660.56	85.185	745.41	861.28
18日	6.6401	662.73	85.465	748.29	864.57
19日	6.6094	662.11	85.398	751.21	871.24
22日	6.6269	666.52	85.962	752.04	870.43
23日	6.6404	665.86	85.878	753.79	874.75
24日	6.6206	664.20	85.666	751.17	876.26
25日	6.6272	666.02	85.895	749.86	881.59
26日	6.6138	664.88	85.736	750.79	877.44
29日	6.5575	668.56	86.191	748.30	878.10
30日	6.5557	668.12	86.146	747.49	875.43
31日	6.5035	669.08	86.250	746.02	875.78
平均	6.5633	664.74	85.707	744.87	871.39





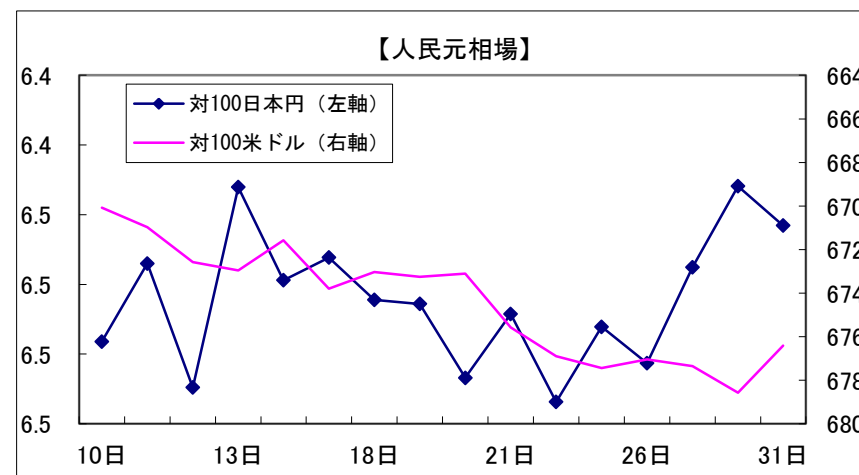
▼人民元為替レートの推移(2016年9月)

	対100日本円	対100米ドル	100香港ドル	100ユーロ	100ポンド
1日	6.4678	667.84	86.097	745.60	877.65
2日	6.4644	667.27	86.019	747.11	885.73
5日	6.4345	668.73	86.225	745.95	889.05
6日	6.4450	666.76	85.980	743.83	887.11
7日	6.5384	665.55	85.823	748.81	893.56
8日	6.5485	666.20	85.899	748.94	888.83
9日	6.5181	666.84	85.963	751.34	887.38
12日	6.5321	669.08	86.256	751.61	887.87
13日	6.5549	667.26	86.010	750.01	889.73
14日	6.5279	668.95	86.223	750.59	883.23
19日	6.5286	667.86	86.083	745.51	869.14
20日	6.5400	665.95	85.844	744.84	868.55
21日	6.5666	667.38	86.035	743.96	866.59
22日	6.6361	665.13	85.766	744.95	867.22
23日	6.6114	666.70	85.962	746.98	872.00
26日	6.6155	667.44	86.053	749.86	866.28
27日	6.6400	666.46	85.934	749.73	864.16
28日	6.6421	666.81	85.987	747.79	867.67
29日	6.6057	667.00	86.023	748.54	869.91
30日	6.6012	667.78	86.097	748.80	865.46
平均	6.5509	667.15	86.014	747.74	877.36



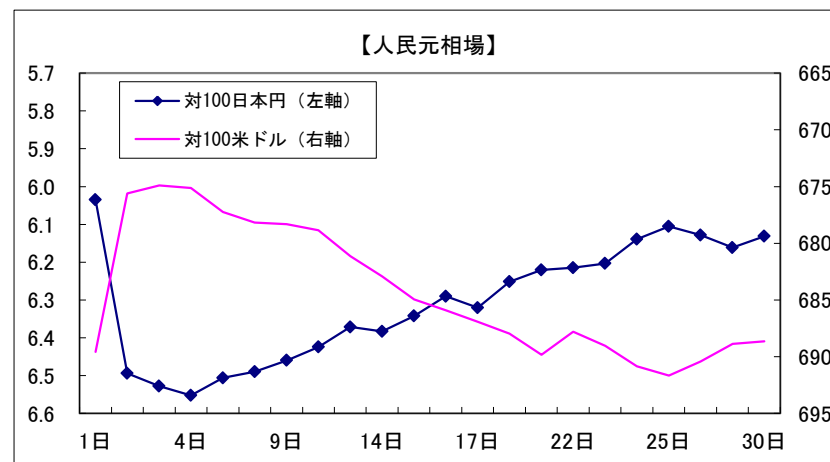
▼人民元為替レートの推移(2016年10月)

	対100日本円	対100米ドル	100香港ドル	100ユーロ	100ポンド
10日	6.4964	670.08	86.372	748.94	832.01
11日	6.4740	670.98	86.483	747.48	829.48
12日	6.5096	672.58	86.688	743.66	824.79
13日	6.4521	672.96	86.747	741.08	820.36
14日	6.4788	671.57	86.573	742.29	821.88
17日	6.4723	673.79	86.847	738.83	819.82
18日	6.4844	673.03	86.749	740.95	821.55
19日	6.4856	673.26	86.771	739.38	828.32
20日	6.5068	673.11	86.763	738.66	827.03
21日	6.4885	675.58	87.077	737.44	827.47
24日	6.5137	676.90	87.253	736.04	826.90
25日	6.4922	677.44	87.330	736.40	827.96
26日	6.5026	677.05	87.289	737.07	824.72
27日	6.4751	677.36	87.326	738.76	828.68
28日	6.4518	678.58	87.506	739.58	825.95
31日	6.4631	676.41	87.225	742.94	825.01
平均	6.4842	674.42	86.937	740.59	825.75



▼人民元為替レートの推移(2016年11月)

	対100日本円	対100米ドル	100香港ドル	100ユーロ	100ポンド
1日	6.0351	689.58	88.910	731.11	864.29
2日	6.4941	675.62	87.113	747.13	827.03
3日	6.5280	674.91	87.028	749.09	830.63
4日	6.5530	675.14	87.056	749.44	841.93
7日	6.5064	677.25	87.318	750.99	844.82
8日	6.4900	678.17	87.443	748.93	840.83
9日	6.4600	678.32	87.470	747.42	839.77
10日	6.4245	678.85	87.535	741.65	843.68
11日	6.3718	681.15	87.821	740.71	854.11
14日	6.3835	682.91	88.020	738.08	858.06
15日	6.3424	684.95	88.297	736.76	858.11
16日	6.2905	685.92	88.426	735.92	854.12
17日	6.3206	686.92	88.550	735.51	855.29
18日	6.2519	687.96	88.688	731.02	855.14
21日	6.2207	689.85	88.932	730.80	851.61
22日	6.2151	687.79	88.680	731.98	859.37
23日	6.2037	689.04	88.843	732.11	855.88
24日	6.1395	690.85	89.070	728.17	858.97
25日	6.1058	691.68	89.179	730.17	861.31
28日	6.1283	690.42	89.015	732.92	861.41
29日	6.1614	688.89	88.822	731.69	855.33
30日	6.1316	688.65	88.794	733.86	860.85
平均	6.3072	684.31	88.228	737.98	851.48



▼人民元為替レートの推移(2016年12月)

	対100日本円	対100米ドル	100香港ドル	100ユーロ	100ポンド
1日	6.0351	689.58	88.910	731.11	864.29
2日	6.0373	687.94	88.701	733.78	866.10
5日	6.0792	688.70	88.799	727.09	872.44
6日	6.0316	685.75	88.425	738.80	873.60
7日	6.0384	688.08	88.722	737.38	872.56
8日	6.0453	687.31	88.612	739.53	868.62
9日	6.0433	689.72	88.923	731.71	867.52
12日	5.9906	690.86	89.032	728.42	870.14
13日	5.9999	689.34	88.851	733.94	874.17
14日	5.9962	690.28	88.989	733.75	874.07
15日	5.9068	692.89	89.315	726.94	867.83
16日	5.8809	695.08	89.577	723.72	863.25
19日	5.9051	693.12	89.256	726.55	868.33
20日	5.9366	694.68	89.441	723.06	861.48
21日	5.9014	694.89	89.477	722.70	860.21
22日	5.9085	694.35	89.471	724.50	858.29
23日	5.9126	694.63	89.495	725.20	853.76
26日	5.9240	694.59	89.512	726.23	853.23
27日	5.9265	694.62	89.512	726.17	853.08
28日	5.9179	694.95	89.560	727.10	853.17
29日	5.9463	694.97	89.583	725.04	851.23
30日	5.9591	693.70	89.451	730.68	850.94
平均	5.9692	691.82	89.164	729.25	863.56

