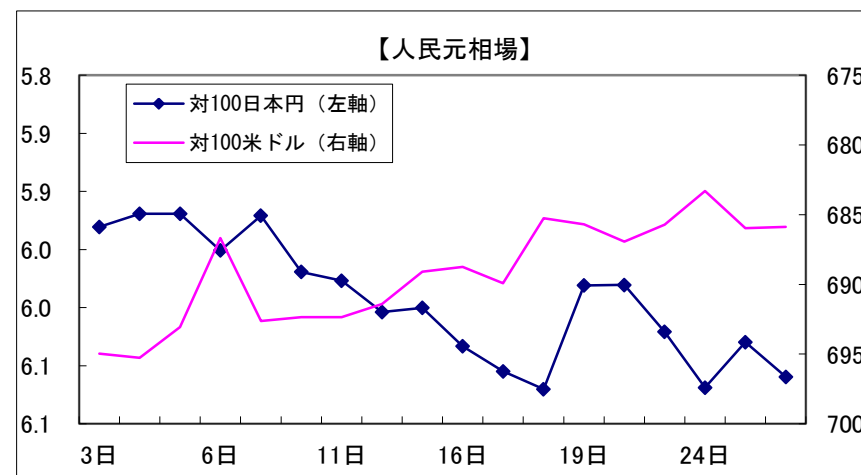


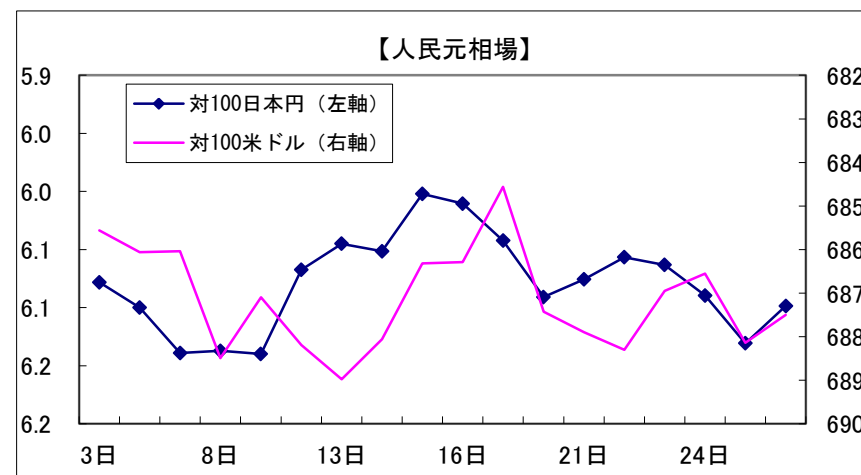
▼人民元為替レートの推移(2017年1月)

	対100日本円	対100米ドル	100香港ドル	100ユーロ	100ポンド
3日	5.9305	694.98	89.586	727.72	854.96
4日	5.9193	695.26	89.638	724.69	852.32
5日	5.9192	693.07	89.375	729.03	854.36
6日	5.9508	686.68	88.552	728.43	851.57
9日	5.9208	692.62	89.308	729.30	850.87
10日	5.9693	692.34	89.268	733.09	842.52
11日	5.9768	692.35	89.280	730.92	843.16
12日	6.0038	691.41	89.159	731.99	843.41
13日	6.0003	689.09	88.860	731.29	836.93
16日	6.0333	688.74	88.812	732.52	829.58
17日	6.0549	689.92	88.961	732.16	831.83
18日	6.0702	685.25	88.356	734.04	848.96
19日	5.9809	685.68	88.402	728.78	840.25
20日	5.9805	686.93	88.552	732.30	848.25
23日	6.0209	685.72	88.391	735.09	849.34
24日	6.0689	683.31	88.093	736.44	856.60
25日	6.0297	685.96	88.430	736.13	860.42
26日	6.0596	685.88	88.415	738.21	867.56
平均	5.9939	689.18	88.858	731.79	847.94



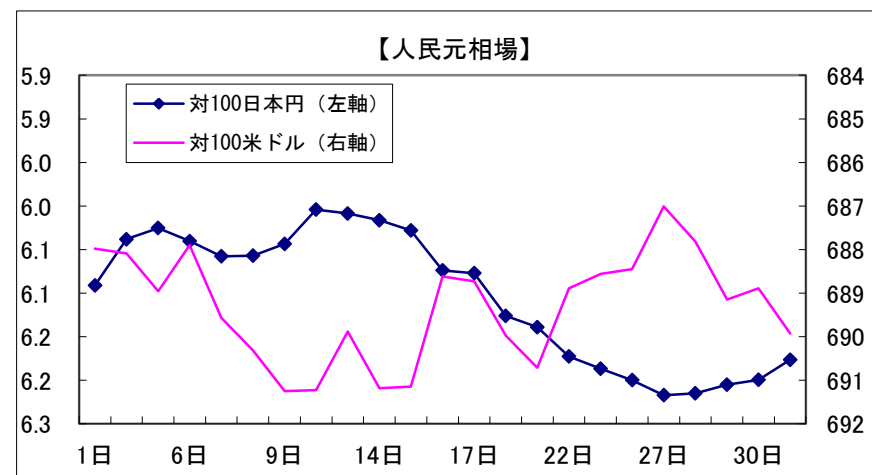
▼人民元為替レート推移(2017年2月)

	対100日本円	対100米ドル	100香港ドル	100ユーロ	100ポンド
3日	6.0781	685.56	88.354	738.25	859.24
6日	6.1000	686.06	88.433	740.10	857.29
7日	6.1390	686.04	88.434	736.93	855.35
8日	6.1372	688.49	88.738	735.39	861.87
9日	6.1399	687.10	88.552	734.95	861.11
10日	6.0674	688.19	88.707	733.06	859.72
13日	6.0450	688.98	88.806	731.48	859.98
14日	6.0514	688.06	88.670	729.48	861.96
15日	6.0020	686.32	88.452	726.18	855.64
16日	6.0105	686.29	88.431	727.84	855.56
17日	6.0423	684.56	88.220	730.89	854.87
20日	6.0908	687.43	88.573	729.79	854.54
21日	6.0757	687.90	88.635	729.44	857.43
22日	6.0566	688.30	88.686	725.47	859.32
23日	6.0632	686.95	88.515	725.43	856.18
24日	6.0896	686.55	88.480	726.94	862.55
27日	6.1307	688.14	88.668	725.89	853.31
28日	6.0986	687.50	88.580	727.74	854.67
平均	6.0788	687.13	88.552	730.85	857.81



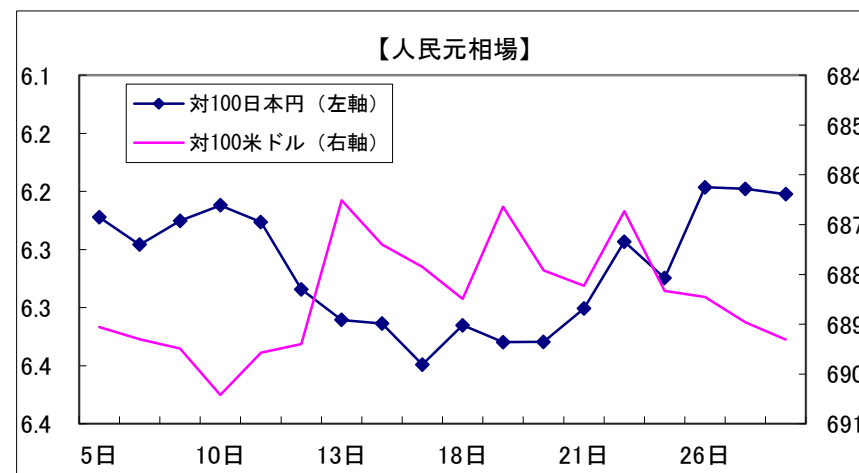
▼人民元為替レートの推移(2017年3月)

	対100日本円	対100米ドル	100香港ドル	100ユーロ	100ポンド
1日	6.0913	687.98	88.629	726.48	850.90
2日	6.0381	688.09	88.638	725.36	845.21
3日	6.0253	688.96	88.758	723.34	844.64
6日	6.0402	687.90	88.602	731.56	847.47
7日	6.0578	689.57	88.813	729.33	844.43
8日	6.0571	690.32	88.908	729.29	842.25
9日	6.0436	691.25	89.001	728.85	842.03
10日	6.0042	691.23	89.011	731.33	840.23
13日	6.0087	689.88	88.852	736.71	839.39
14日	6.0164	691.18	89.010	736.11	843.90
15日	6.0280	691.15	88.968	733.63	840.35
16日	6.0738	688.62	88.668	739.94	845.86
17日	6.0772	688.73	88.737	741.93	850.76
20日	6.1260	689.98	88.883	741.51	855.08
21日	6.1390	690.71	88.941	741.67	853.95
22日	6.1728	688.89	88.704	744.79	859.85
23日	6.1869	688.56	88.650	743.08	858.98
24日	6.1999	688.45	88.632	742.08	861.56
27日	6.2172	687.01	88.456	745.38	860.05
28日	6.2149	687.82	88.548	747.26	864.18
29日	6.2051	689.15	88.718	745.47	857.49
30日	6.1996	688.89	88.668	741.22	857.12
31日	6.1766	689.93	88.779	737.21	861.19
平均	6.1043	689.32	88.764	736.68	850.73



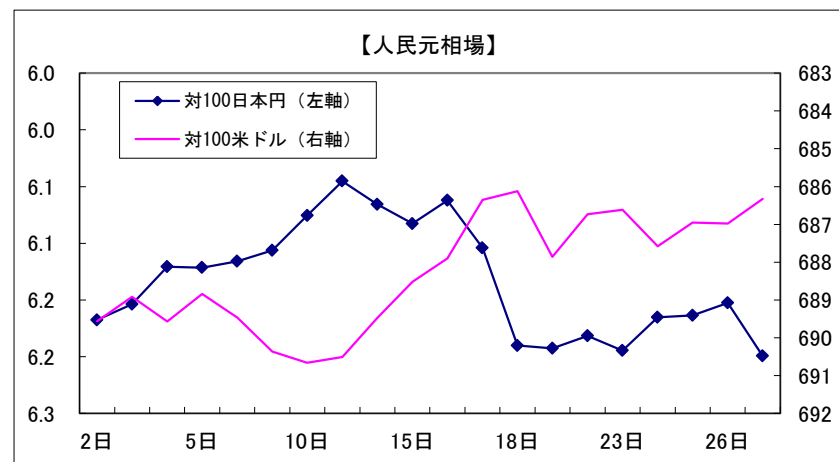
▼人民元為替レート推移(2017年4月)

	対100日本円	対100米ドル	100香港ドル	100ユーロ	100ポンド
5日	6.2221	689.06	88.671	736.30	857.67
6日	6.2458	689.30	88.722	736.19	861.31
7日	6.2252	689.49	88.740	734.70	860.73
10日	6.2119	690.42	88.870	731.08	855.11
11日	6.2264	689.57	88.744	730.81	856.86
12日	6.2843	689.40	88.717	731.22	860.99
13日	6.3106	686.51	88.339	733.89	862.82
14日	6.3136	687.40	88.425	731.03	861.55
17日	6.3491	687.85	88.485	730.25	862.66
18日	6.3152	688.49	88.576	732.89	865.07
19日	6.3297	686.64	88.326	737.22	882.77
20日	6.3295	687.92	88.486	737.82	880.71
21日	6.3007	688.23	88.518	738.21	882.25
24日	6.2433	686.73	88.316	746.24	880.67
25日	6.2746	688.33	88.478	747.63	880.27
26日	6.1964	688.45	88.477	752.50	883.71
27日	6.1977	688.96	88.546	751.87	885.74
28日	6.2023	689.31	88.584	749.45	889.61
平均	6.2655	688.45	88.557	738.29	870.58



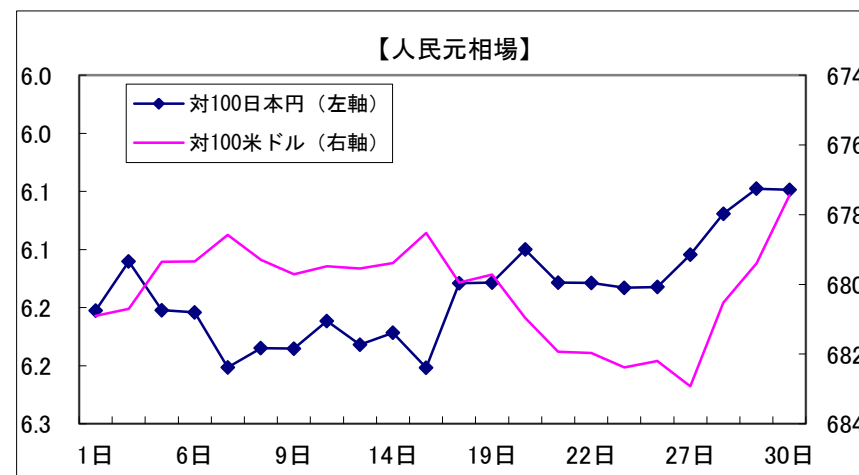
▼人民元為替レートの推移(2017年5月)

	対100日本円	対100米ドル	100香港ドル	100ユーロ	100ポンド
2日	6.1677	689.56	88.653	752.27	889.53
3日	6.1538	688.92	88.538	753.48	891.82
4日	6.1208	689.57	88.621	751.20	888.18
5日	6.1215	688.84	88.507	756.55	890.18
8日	6.1159	689.47	88.582	756.77	893.98
9日	6.1063	690.37	88.681	755.11	895.00
10日	6.0755	690.66	88.726	752.39	894.89
11日	6.0452	690.51	88.676	750.80	893.47
12日	6.0657	689.48	88.507	750.16	889.74
15日	6.0827	688.52	88.338	752.91	887.80
16日	6.0622	687.90	88.329	756.55	888.92
17日	6.1041	686.35	88.127	762.76	888.11
18日	6.1903	686.12	88.130	766.91	891.26
19日	6.1927	687.86	88.379	765.86	893.29
22日	6.1816	686.73	88.224	770.41	895.05
23日	6.1947	686.61	88.190	773.15	894.11
24日	6.1654	687.58	88.291	771.04	894.36
25日	6.1637	686.95	88.203	771.99	892.75
26日	6.1527	686.98	88.171	770.41	888.57
31日	6.1995	686.33	88.075	767.60	879.85
平均	6.1331	688.27	88.397	760.42	891.04



▼人民元為替レートの推移(2017年6月)

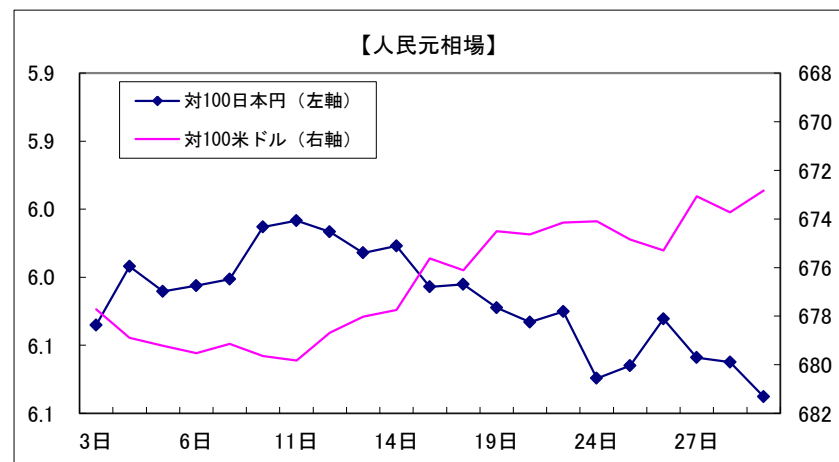
	対100日本円	対100米ドル	100香港ドル	100ユーロ	100ポンド
1日	6.1526	680.90	87.391	766.58	877.00
2日	6.1103	680.70	87.365	763.68	877.33
5日	6.1522	679.35	87.208	766.29	874.25
6日	6.1542	679.34	87.178	764.95	877.06
7日	6.2015	678.58	87.059	765.25	875.80
8日	6.1849	679.30	87.142	764.66	880.22
9日	6.1853	679.71	87.172	760.84	867.04
12日	6.1615	679.48	87.150	761.37	865.45
13日	6.1820	679.54	87.129	761.09	860.86
14日	6.1716	679.39	87.119	761.63	866.23
15日	6.2017	678.52	87.010	761.14	865.50
16日	6.1289	679.95	87.151	758.03	867.74
19日	6.1285	679.72	87.148	761.43	868.23
20日	6.1000	680.96	87.315	759.18	867.43
21日	6.1285	681.93	87.422	759.43	861.72
22日	6.1287	681.97	87.430	761.48	864.53
23日	6.1329	682.38	87.496	760.72	865.18
26日	6.1323	682.20	87.472	763.91	869.52
27日	6.1044	682.92	87.565	763.71	869.02
28日	6.0692	680.53	87.244	771.81	871.85
29日	6.0476	679.40	87.065	773.35	879.41
30日	6.0485	677.44	86.792	774.96	881.44
平均	6.1367	680.19	87.228	763.89	870.58



\*グラフの数値軸の最高値・最低値は、月により異なります。

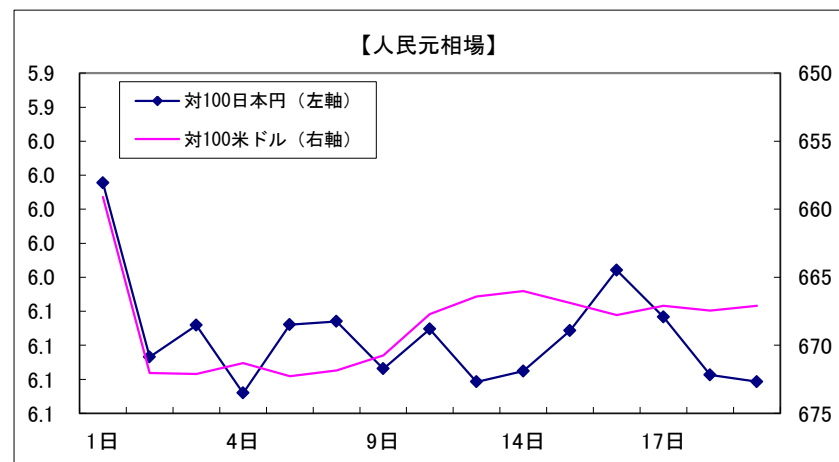
▼人民元為替レートの推移(2017年7月)

	対100日本円	対100米ドル	100香港ドル	100ユーロ	100ポンド
3日	6.0352	677.72	86.813	773.97	882.11
4日	5.9920	678.89	86.894	772.24	879.17
5日	6.0104	679.22	86.994	771.58	878.71
6日	6.0062	679.53	87.044	771.10	879.07
7日	6.0015	679.14	86.949	775.71	880.85
10日	5.9630	679.64	87.007	774.99	876.24
11日	5.9585	679.83	87.014	774.79	875.57
12日	5.9666	678.68	86.874	778.66	872.60
13日	5.9821	678.02	86.820	774.59	874.28
14日	5.9770	677.74	86.787	772.76	877.36
17日	6.0071	675.62	86.557	775.14	885.57
18日	6.0052	676.11	86.643	775.98	882.76
19日	6.0225	674.51	86.424	779.06	879.19
20日	6.0330	674.64	86.406	777.70	878.96
21日	6.0252	674.15	86.317	783.99	873.86
24日	6.0743	674.10	86.326	787.06	876.76
25日	6.0650	674.85	86.442	785.23	878.86
26日	6.0306	675.29	86.479	786.13	879.63
27日	6.0590	673.07	86.189	789.94	882.68
28日	6.0625	673.73	86.279	787.34	880.66
31日	6.0879	672.83	86.158	790.59	884.29
平均	6.0174	676.54	86.639	778.98	879.01



▼人民元為替レートの推移(2017年8月)

	対100日本円	対100米ドル	100香港ドル	100ユーロ	100ポンド
1日	5.9845	659.09	84.226	784.77	852.28
2日	6.0869	672.05	86.010	793.52	887.78
3日	6.0682	672.11	85.985	796.21	888.82
4日	6.1081	671.32	85.869	797.73	882.27
7日	6.0679	672.28	85.982	792.30	877.17
8日	6.0660	671.84	85.900	792.79	875.78
9日	6.0938	670.75	85.720	788.60	870.97
10日	6.0705	667.70	85.440	785.19	868.44
11日	6.1015	666.42	85.236	783.32	863.41
14日	6.0952	666.01	85.181	786.80	865.42
15日	6.0714	666.89	85.267	785.46	864.15
16日	6.0358	667.79	85.358	783.94	859.14
17日	6.0634	667.09	85.292	785.31	859.98
18日	6.0975	667.44	85.315	782.39	858.94
21日	6.1014	667.09	85.275	784.12	858.63
22日	6.1087	665.97	85.117	786.87	858.94
23日	6.0755	666.33	85.139	783.56	854.17
24日	6.1072	665.25	85.014	786.02	851.67
25日	6.0774	665.79	85.092	785.39	852.07
28日	6.0725	663.53	84.823	793.02	856.13
29日	6.0961	662.93	84.735	793.33	857.06
30日	6.0248	661.02	84.474	791.43	854.16
31日	5.9780	660.10	84.358	785.25	852.77
平均	6.0718	666.82	85.253	788.14	863.92





▼人民元為替レート推移(2017年9月)

	対100日本円	対100米ドル	100香港ドル	100ユーロ	100ポンド
1日	5.9845	659.09	84.226	784.77	852.28
4日	5.9767	656.68	83.920	780.24	850.96
5日	5.9442	653.70	83.540	776.10	843.06
6日	6.0119	653.11	83.461	778.57	851.41
7日	5.9762	652.69	83.413	778.41	851.54
8日	5.9840	650.32	83.337	780.13	849.30
11日	5.9733	649.97	83.182	777.80	853.58
12日	5.9661	652.77	83.545	779.92	859.45
13日	5.9316	653.82	83.687	782.19	868.48
14日	5.9238	654.65	83.791	778.13	864.71
15日	5.9474	654.23	83.741	779.73	876.46
18日	5.8896	654.19	83.680	781.37	888.40
19日	5.8822	655.30	83.838	784.03	886.40
20日	5.8923	656.70	84.144	787.49	888.19
21日	5.8538	658.67	84.429	781.93	888.58
22日	5.8569	658.61	84.371	786.52	894.19
25日	5.8665	659.45	84.449	786.14	890.81
26日	5.9184	660.76	84.563	783.55	891.34
27日	5.9008	661.92	84.727	781.24	891.65
28日	5.8813	662.85	84.890	779.36	889.07
29日	5.9089	663.69	84.966	782.33	892.50
平均	5.9272	656.34	83.995	781.43	872.49

