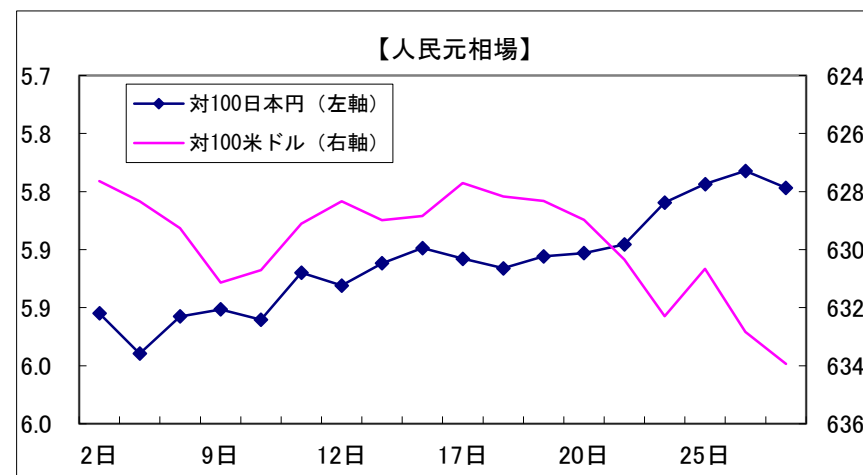


▼人民元為替レートの推移(2018年4月)

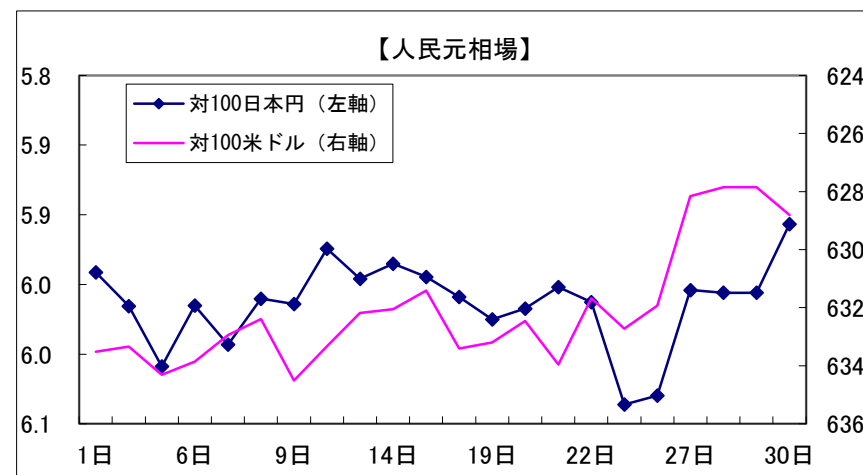
	対100日本円	対100米ドル	100香港ドル	100ユーロ	100ポンド
2日	5.9047	627.64	79.969	772.99	880.87
3日	5.9395	628.33	80.058	772.74	882.77
4日	5.9075	629.26	80.174	772.06	884.83
9日	5.9014	631.14	80.414	774.12	889.15
10日	5.9104	630.71	80.352	777.31	891.41
11日	5.8697	629.11	80.145	777.66	891.81
12日	5.8808	628.34	80.048	777.16	891.08
13日	5.8617	628.98	80.126	774.98	894.67
16日	5.8487	628.84	80.107	775.22	895.23
17日	5.8578	627.71	79.965	777.00	899.78
18日	5.8661	628.17	80.023	776.82	897.74
19日	5.8557	628.32	80.047	777.57	892.23
20日	5.8530	628.97	80.142	776.11	885.48
23日	5.8456	630.34	80.349	773.59	882.50
24日	5.8095	632.29	80.615	771.32	880.52
25日	5.7936	630.66	80.372	771.44	881.97
26日	5.7823	632.83	80.648	769.85	881.60
27日	5.7967	633.93	80.785	767.14	881.75
平均	5.8603	629.75	80.241	774.17	888.08



*グラフの数値軸の最高値・最低値は、月により異なります。

▼人民元為替レートの推移(2018年3月)

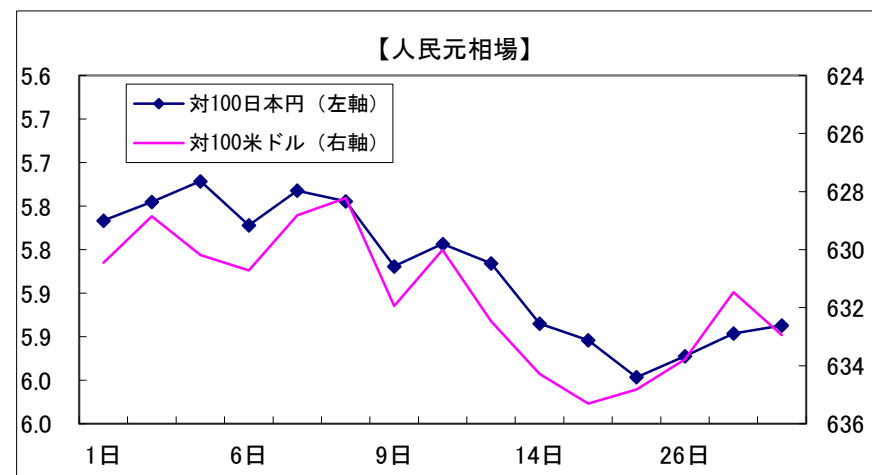
	対100日本円	対100米ドル	100香港ドル	100ユーロ	100ポンド
1日	5.9413	633.52	80.939	772.29	871.25
2日	5.9655	633.34	80.913	777.02	872.32
5日	6.0088	634.31	80.992	781.03	874.62
6日	5.9651	633.86	80.934	782.11	877.89
7日	5.9931	632.94	80.802	785.93	879.68
8日	5.9602	632.39	80.718	784.92	879.14
9日	5.9641	634.51	80.923	780.89	876.03
12日	5.9244	633.33	80.795	779.56	877.39
13日	5.9459	632.18	80.635	780.02	879.06
14日	5.9352	632.05	80.611	783.25	883.12
15日	5.9446	631.41	80.532	781.31	881.91
16日	5.9589	633.40	80.772	779.26	882.45
19日	5.9751	633.20	80.731	777.64	882.77
20日	5.9672	632.46	80.636	780.38	887.03
21日	5.9519	633.96	80.809	776.53	887.82
22日	5.9626	631.67	80.509	780.20	893.47
23日	6.0361	632.72	80.621	779.75	892.92
26日	6.0297	631.93	80.520	781.36	894.35
27日	5.9540	628.16	80.047	782.18	893.89
28日	5.9559	627.85	80.019	779.10	890.15
29日	5.9559	627.85	80.019	779.10	890.15
30日	5.9066	628.81	80.125	773.78	891.91
平均	5.9637	632.0841	80.6183	779.8914	883.6055



*グラフの数値軸の最高値・最低値は、月により異なります。

▼人民元為替レート推移(2018年2月)

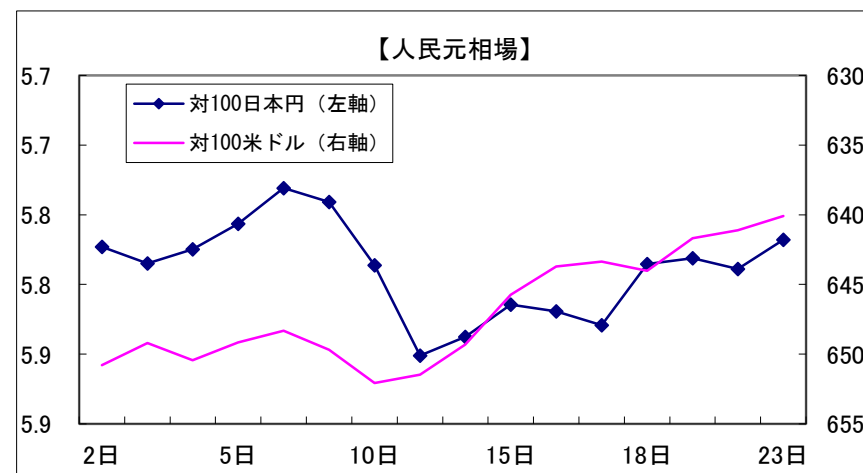
	対100日本円	対100米ドル	100香港ドル	100ユーロ	100ポンド
1日	5.7667	630.45	80.600	782.18	894.45
2日	5.7452	628.85	80.413	786.41	896.61
5日	5.7215	630.19	80.572	783.53	887.56
6日	5.7720	630.72	80.650	780.35	880.04
7日	5.7323	628.82	80.419	777.84	876.48
8日	5.7446	628.22	80.359	770.07	870.83
9日	5.8192	631.94	80.815	774.47	880.57
12日	5.7935	630.01	80.570	771.83	870.42
13日	5.8159	632.47	80.876	777.40	875.69
14日	5.8850	634.28	81.094	783.43	880.68
22日	5.9040	635.30	81.190	779.66	883.70
23日	5.9465	634.82	81.139	782.76	885.95
26日	5.9225	633.78	81.009	778.92	885.34
27日	5.8963	631.46	80.714	777.56	881.33
28日	5.8872	632.94	80.858	773.55	879.39
平均	5.8235	631.62	80.752	778.66	881.94



*グラフの数値軸の最高値・最低値は、月により異なります。

▼人民元為替レートの推移(2018年1月)

	対100日本円	対100米ドル	100香港ドル	100ユーロ	100ポンド
2日	5.7730	650.79	83.231	781.98	879.63
3日	5.7849	649.20	83.058	783.26	882.69
4日	5.7748	650.43	83.200	780.96	878.75
5日	5.7565	649.15	83.031	783.65	879.79
8日	5.7308	648.32	82.913	780.58	880.08
9日	5.7409	649.68	83.054	777.46	881.49
10日	5.7863	652.07	83.378	777.70	882.48
11日	5.8510	651.47	83.274	778.82	880.27
12日	5.8375	649.32	82.997	782.31	879.48
15日	5.8145	645.74	82.543	787.17	886.21
16日	5.8193	643.72	82.272	789.57	887.81
17日	5.8293	643.35	82.226	789.33	887.64
18日	5.7854	644.01	82.399	784.82	890.17
19日	5.7812	641.69	82.067	785.74	891.68
22日	5.7888	641.12	82.013	785.29	889.84
23日	5.7680	640.09	81.861	784.76	895.07
24日	5.7979	639.16	81.749	786.30	895.15
25日	5.8320	637.24	81.514	789.96	906.61
26日	5.7881	634.36	81.145	786.21	897.59
29日	5.8212	632.67	80.923	786.03	895.05
30日	5.8100	633.12	80.986	783.63	890.71
31日	5.8216	633.39	80.993	785.53	896.00
平均	5.7951	643.64	82.310	784.14	887.92



*グラフの数値軸の最高値・最低値は、月により異なります。