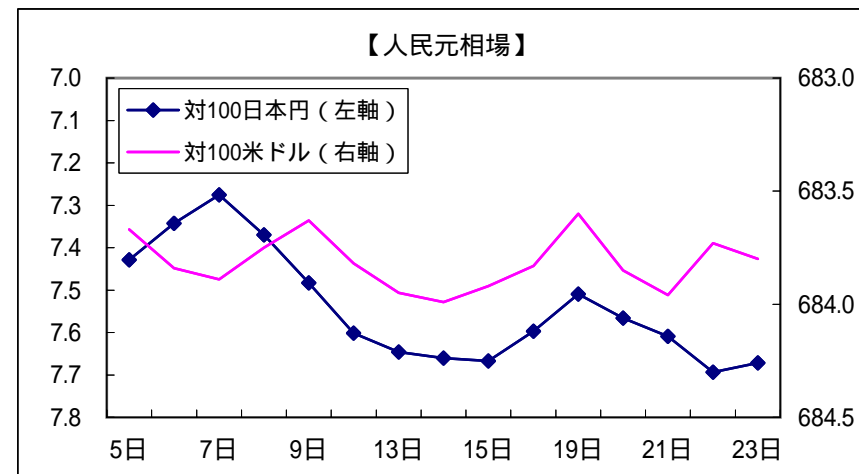


人民元為替レートの推移 (2009年1月)

	対100日本円	対100米ドル	100香港ドル	100ユーロ	100ポンド
5日	7.4284	683.67	88.205	953.82	991.94
6日	7.3425	683.84	88.196	929.27	1002.58
7日	7.2758	683.89	88.201	921.34	1018.55
8日	7.3696	683.75	88.197	927.95	1029.08
9日	7.4832	683.63	88.127	933.80	1038.09
12日	7.6014	683.82	88.146	916.59	1031.71
13日	7.6462	683.95	88.193	911.57	1010.37
14日	7.6603	683.99	88.177	903.79	993.60
15日	7.6668	683.92	88.158	901.71	998.63
16日	7.5968	683.83	88.130	899.27	1003.08
19日	7.5096	683.60	88.098	910.97	1014.77
20日	7.5664	683.85	88.147	889.38	975.99
21日	7.6089	683.96	88.152	881.42	949.23
22日	7.6936	683.73	88.120	887.62	948.98
23日	7.6715	683.80	88.127	887.95	946.58
平均	7.5414	683.82	88.158	910.43	996.88

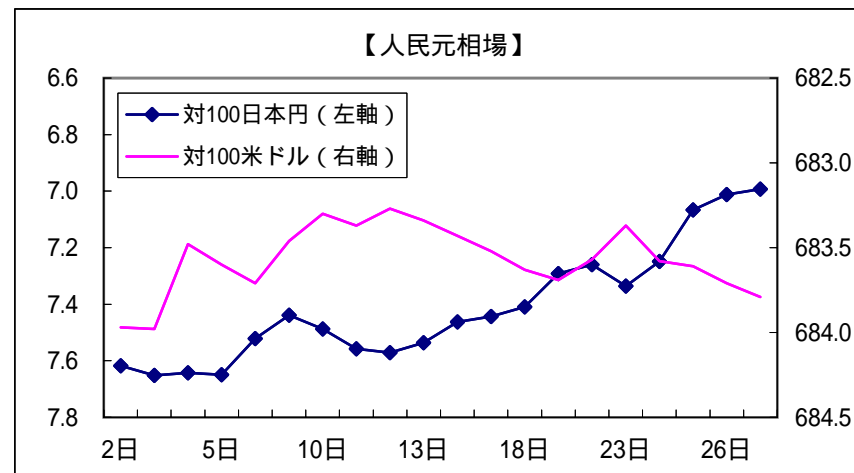
*26～30日は中国の祝日のためレートの発表なし



* グラフの数値軸の最高値・最低値は、月により異なります。

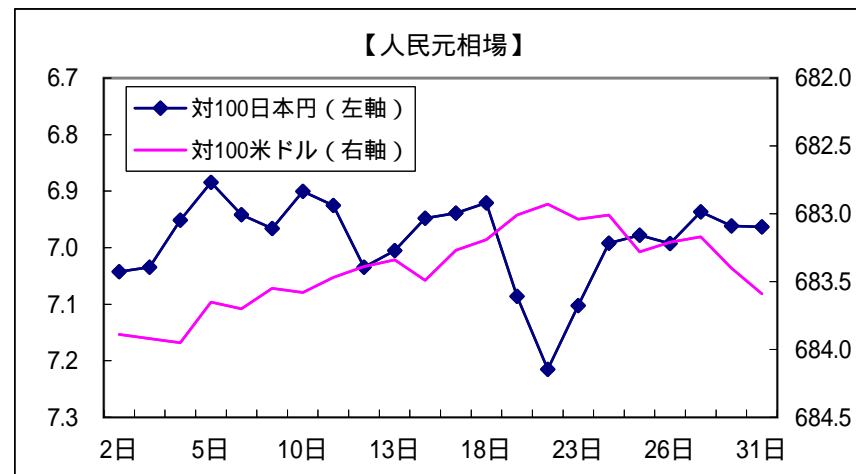
人民元為替レートの推移 (2009年2月)

	対100日本円	対100米ドル	100香港ドル	100ユーロ	100ポンド
2日	7.6179	683.97	88.197	872.61	986.11
3日	7.6516	683.98	88.205	878.40	973.44
4日	7.6426	683.48	88.148	886.68	983.25
5日	7.6491	683.60	88.158	875.93	986.30
6日	7.5211	683.71	88.172	874.57	999.96
9日	7.4386	683.46	88.144	886.52	1014.22
10日	7.4874	683.30	88.139	880.71	1012.00
11日	7.5577	683.37	88.150	880.62	989.66
12日	7.5709	683.27	88.145	881.83	982.61
13日	7.5357	683.34	88.148	880.45	976.53
16日	7.4627	683.43	88.148	872.84	972.97
17日	7.4433	683.52	88.149	872.41	974.32
18日	7.4090	683.63	88.156	861.03	974.21
19日	7.2915	683.69	88.154	859.67	975.28
20日	7.2604	683.57	88.151	863.72	973.57
23日	7.3354	683.37	88.133	873.96	982.45
24日	7.2482	683.58	88.167	866.37	989.24
25日	7.0665	683.61	88.171	878.85	993.63
26日	7.0117	683.71	88.173	871.22	974.46
27日	6.9924	683.79	88.182	868.04	975.26
平均	7.4097	683.57	88.160	874.32	984.47



人民元為替レートの推移 (2009年3月)

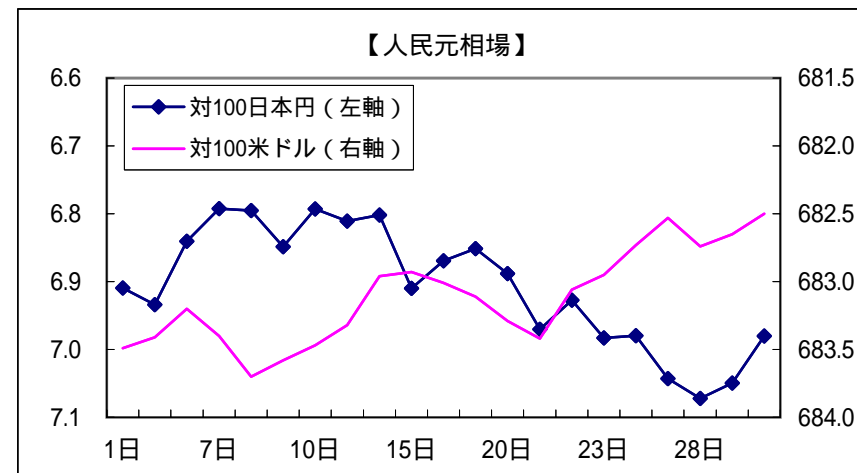
	対100日本円	対100米ドル	100香港ドル	100ユーロ	100ポンド
2日	7.0424	683.89	88.161	859.96	972.73
3日	7.0348	683.92	88.161	859.62	958.89
4日	6.9514	683.95	88.157	853.09	957.70
5日	6.8843	683.65	88.108	862.22	967.88
6日	6.9418	683.70	88.133	858.86	968.39
9日	6.9658	683.55	88.133	868.72	967.46
10日	6.9003	683.58	88.132	863.43	944.71
11日	6.9254	683.47	88.119	869.78	942.27
12日	7.0347	683.39	88.116	877.30	948.24
13日	7.0050	683.34	88.128	882.57	952.41
16日	6.9478	683.49	88.161	879.96	954.25
17日	6.9389	683.27	88.134	886.13	961.36
18日	6.9208	683.19	88.126	888.80	959.30
19日	7.0863	683.01	88.107	918.96	972.98
20日	7.2149	682.93	88.102	932.71	990.18
23日	7.1024	683.04	88.132	931.46	990.34
24日	6.9920	683.01	88.128	933.74	1002.52
25日	6.9779	683.28	88.163	920.31	1003.57
26日	6.9926	683.21	88.155	928.82	996.36
27日	6.9364	683.17	88.150	926.58	989.47
30日	6.9617	683.40	88.179	906.84	975.72
31日	6.9630	683.59	88.203	903.23	977.29
平均	6.9873	683.41	88.140	891.50	970.64



人民元為替レートの推移 (2009年4月)

	対100日本円	対100米ドル	100香港ドル	100ユーロ	100ポンド
1日	6.9095	683.49	88.184	901.59	977.22
2日	6.9339	683.41	88.179	905.28	989.61
3日	6.8406	683.20	88.152	918.73	1005.91
7日	6.7926	683.40	88.170	912.24	1003.16
8日	6.7955	683.70	88.211	903.03	1004.66
9日	6.8488	683.58	88.199	905.03	1003.67
10日	6.7929	683.47	88.186	896.10	1000.87
13日	6.8107	683.32	88.162	898.22	998.50
14日	6.8017	682.96	88.116	910.35	1014.54
15日	6.9098	682.93	88.117	904.30	1016.10
16日	6.8693	683.01	88.128	905.57	1027.49
17日	6.8513	683.11	88.140	898.84	1018.45
20日	6.8884	683.29	88.166	887.12	1007.10
21日	6.9705	683.42	88.180	883.05	992.22
22日	6.9272	683.06	88.134	882.79	1001.20
23日	6.9828	682.95	88.120	887.66	988.33
24日	6.9798	682.73	88.093	896.42	1000.78
27日	7.0429	682.53	88.065	900.29	997.82
28日	7.0721	682.74	88.094	888.69	997.31
29日	7.0496	682.65	88.077	897.38	1000.25
30日	6.9803	682.50	88.061	908.37	1010.27
平均	6.9072	683.12	88.140	899.57	1002.64

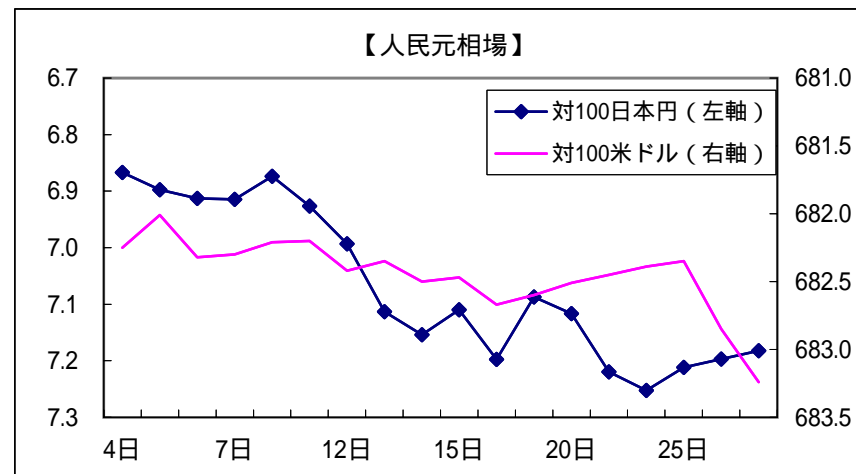
*6日は中国の祝日のためレートの発表なし



人民元為替レートの推移 (2009年5月)

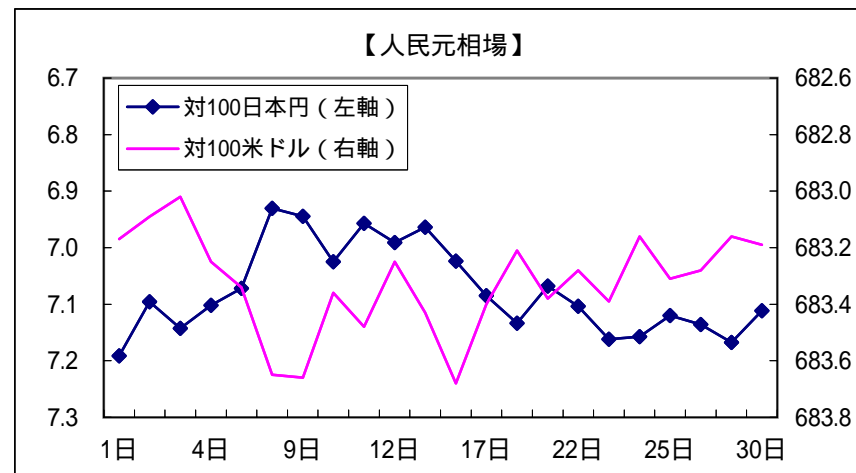
	対100日本円	対100米ドル	100香港ドル	100ユーロ	100ポンド
4日	6.8668	682.25	88.030	908.69	1020.37
5日	6.8977	682.01	88.000	912.94	1023.19
6日	6.9127	682.32	88.038	907.35	1026.04
7日	6.9143	682.30	88.037	906.61	1031.60
8日	6.8740	682.21	88.025	912.11	1023.69
11日	6.9266	682.20	88.025	929.77	1036.71
12日	6.9934	682.42	88.052	927.34	1032.74
13日	7.1130	682.35	88.043	935.37	1045.05
14日	7.1537	682.50	88.059	925.95	1032.62
15日	7.1098	682.47	88.058	931.20	1040.08
18日	7.1974	682.67	88.073	917.78	1033.94
19日	7.0872	682.60	88.044	924.14	1045.23
20日	7.1165	682.51	88.046	928.86	1055.74
21日	7.2198	682.45	88.033	939.73	1074.14
22日	7.2525	682.39	88.024	951.22	1083.53
25日	7.2115	682.35	88.023	955.43	1083.81
26日	7.1970	682.85	88.096	956.40	1086.38
27日	7.1822	683.24	88.130	955.00	1090.25
平均	7.0681	682.45	88.046	929.22	1048.06

*1日、28日、29日は中国の祝日のためレートの発表なし



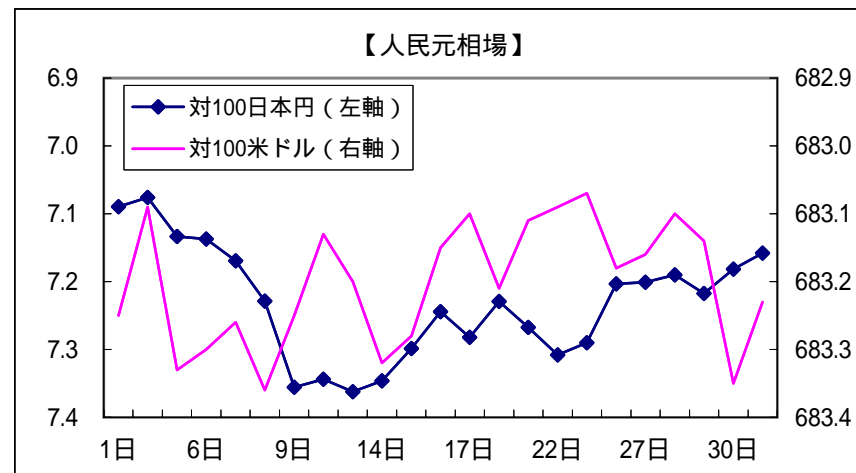
人民元為替レートの推移 (2009年6月)

	対100日本円	対100米ドル	100香港ドル	100ユーロ	100ポンド
1日	7.1913	683.17	88.135	963.75	1105.10
2日	7.0959	683.09	88.124	966.30	1121.19
3日	7.1427	683.02	88.111	976.21	1131.32
4日	7.1017	683.25	88.140	968.44	1115.00
5日	7.0721	683.34	88.154	969.42	1102.77
8日	6.9304	683.65	88.187	955.13	1091.65
9日	6.9446	683.66	88.186	952.03	1099.05
10日	7.0250	683.36	88.156	961.18	1115.41
11日	6.9572	683.48	88.173	957.01	1118.65
12日	6.9908	683.25	88.150	963.79	1132.08
15日	6.9635	683.43	88.182	954.89	1121.54
16日	7.0236	683.68	88.209	941.36	1110.19
17日	7.0848	683.40	88.179	945.38	1118.49
18日	7.1335	683.21	88.153	953.66	1120.23
19日	7.0681	683.38	88.174	950.17	1116.85
22日	7.1034	683.28	88.162	950.72	1125.60
23日	7.1619	683.39	88.171	946.39	1115.53
24日	7.1573	683.16	88.147	962.30	1124.45
25日	7.1200	683.31	88.167	953.76	1123.87
26日	7.1361	683.28	88.164	958.95	1122.97
29日	7.1674	683.16	88.149	958.68	1126.33
30日	7.1117	683.19	88.153	964.08	1133.79
平均	7.0765	683.32	88.160	957.89	1117.82



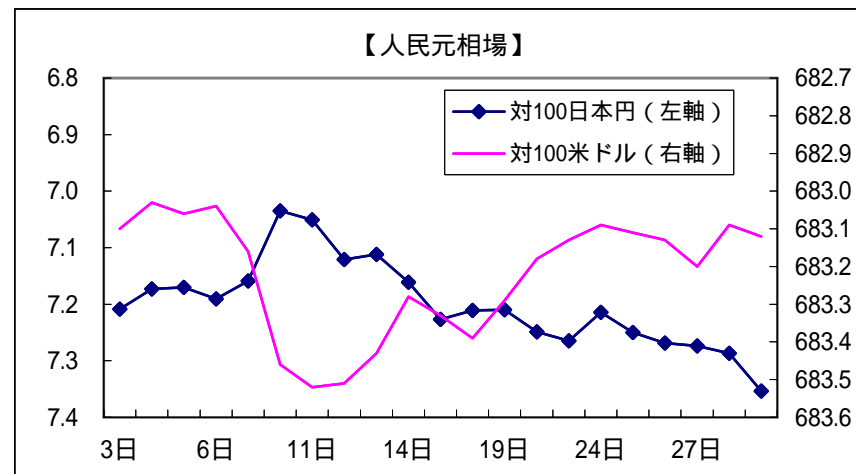
人民元為替レートの推移 (2009年7月)

	対100日本円	対100米ドル	100香港ドル	100ユーロ	100ポンド
1日	7.0895	683.25	88.160	959.11	1125.35
2日	7.0761	683.09	88.138	965.00	1125.46
3日	7.1333	683.33	88.169	954.61	1119.50
6日	7.1374	683.30	88.164	955.01	1114.33
7日	7.1692	683.26	88.161	954.82	1111.19
8日	7.2290	683.36	88.174	948.78	1098.23
9日	7.3555	683.25	88.154	949.07	1098.39
10日	7.3439	683.13	88.141	955.80	1112.72
13日	7.3625	683.20	88.150	954.64	1107.30
14日	7.3463	683.32	88.166	956.10	1112.65
15日	7.2988	683.28	88.162	955.40	1115.69
16日	7.2444	683.15	88.146	961.67	1120.98
17日	7.2821	683.10	88.141	964.74	1119.12
20日	7.2294	683.21	88.154	966.33	1118.86
21日	7.2675	683.11	88.142	971.01	1128.36
22日	7.3081	683.09	88.140	969.20	1120.75
23日	7.2900	683.07	88.138	971.09	1123.31
24日	7.2035	683.18	88.152	966.94	1126.70
27日	7.2010	683.16	88.148	970.16	1122.02
28日	7.1901	683.10	88.140	972.29	1125.07
29日	7.2175	683.14	88.147	968.69	1124.00
30日	7.1814	683.35	88.174	960.45	1119.98
31日	7.1580	683.23	88.158	962.50	1127.81
平均	7.2311	683.20	88.153	961.45	1118.16



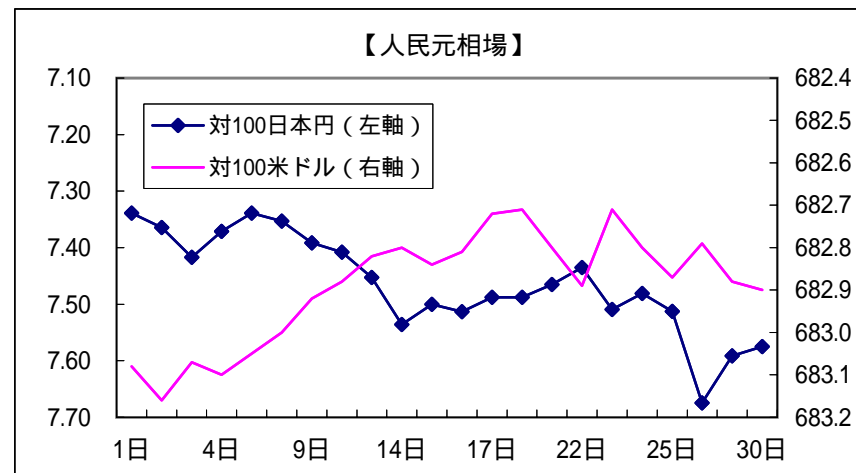
人民元為替レートの推移 (2009年8月)

	対100日本円	対100米ドル	100香港ドル	100ユーロ	100ポンド
3日	7.2087	683.10	88.141	974.10	1143.24
4日	7.1728	683.03	88.132	983.15	1156.71
5日	7.1701	683.06	88.136	984.08	1156.69
6日	7.1903	683.04	88.134	984.33	1160.72
7日	7.1591	683.16	88.146	981.05	1146.65
10日	7.0347	683.46	88.183	970.68	1141.10
11日	7.0510	683.52	88.193	966.91	1128.08
12日	7.1210	683.51	88.189	968.16	1128.00
13日	7.1120	683.43	88.177	971.70	1127.59
14日	7.1611	683.28	88.158	976.44	1133.83
17日	7.2268	683.33	88.168	967.90	1125.10
18日	7.2107	683.39	88.171	964.43	1118.91
19日	7.2096	683.29	88.144	966.92	1130.50
20日	7.2490	683.18	88.134	971.38	1128.68
21日	7.2646	683.13	88.130	973.56	1126.69
24日	7.2143	683.09	88.128	980.27	1129.83
25日	7.2498	683.11	88.140	975.93	1120.64
26日	7.2685	683.13	88.142	976.43	1115.21
27日	7.2739	683.20	88.145	972.19	1108.42
28日	7.2867	683.09	88.128	981.16	1112.48
31日	7.3537	683.12	88.133	977.27	1112.94
平均	7.1994	683.22	88.150	974.67	1131.05



人民元為替レートの推移 (2009年9月)

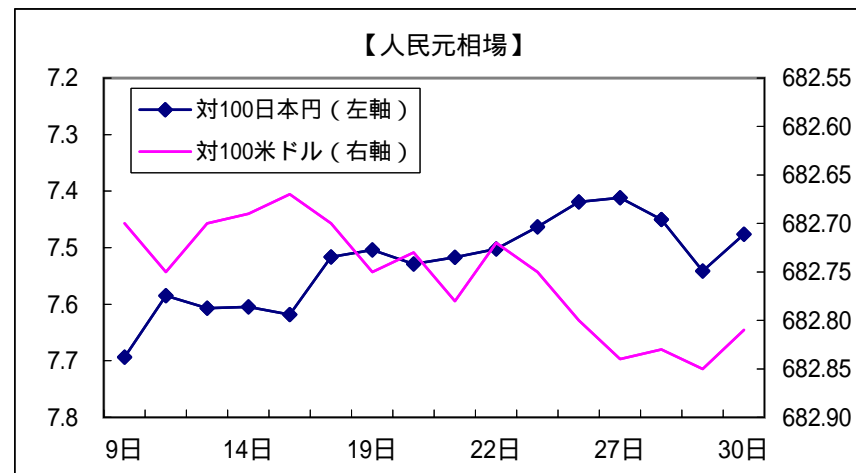
	対100日本円	対100米ドル	100香港ドル	100ユーロ	100ポンド
1日	7.3390	683.08	88.130	978.85	1111.47
2日	7.3644	683.16	88.138	970.33	1102.28
3日	7.4170	683.07	88.124	974.50	1110.36
4日	7.3713	683.10	88.132	973.79	1114.92
7日	7.3391	683.05	88.130	978.64	1120.48
8日	7.3528	683.00	88.125	979.52	1116.02
9日	7.3913	682.92	88.116	990.30	1128.18
10日	7.4081	682.88	88.110	993.90	1129.21
11日	7.4527	682.82	88.101	995.62	1137.17
14日	7.5360	682.80	88.102	992.42	1134.68
15日	7.5004	682.84	88.107	999.64	1135.29
16日	7.5133	682.81	88.104	1002.33	1127.18
17日	7.4876	682.72	88.092	1004.28	1125.12
18日	7.4879	682.71	88.088	1005.84	1121.97
21日	7.4652	682.80	88.096	1004.26	1109.89
22日	7.4352	682.89	88.109	1004.16	1108.88
23日	7.5093	682.71	88.087	1009.59	1116.98
24日	7.4807	682.80	88.096	1006.62	1117.33
25日	7.5127	682.87	88.107	999.24	1087.98
28日	7.6744	682.79	88.096	1000.12	1080.21
29日	7.5914	682.88	88.112	997.24	1084.86
30日	7.5747	682.90	88.114	996.59	1090.90
平均	7.4638	682.89	88.110	993.54	1114.15



人民元為替レートの推移 (2009年10月)

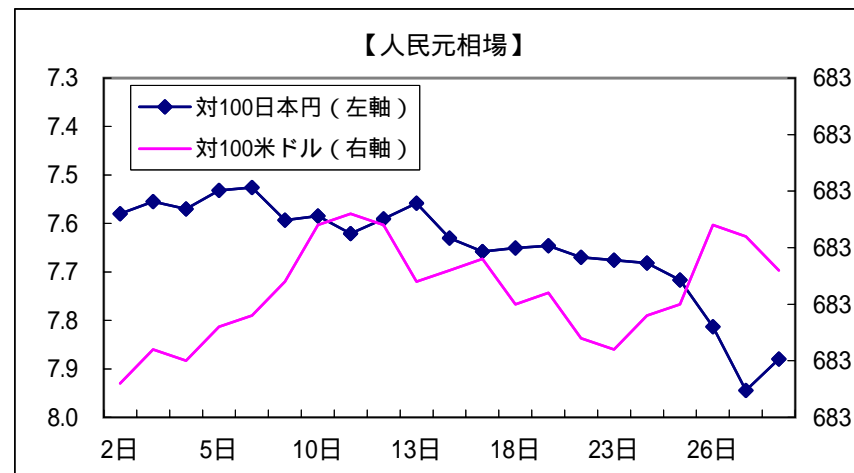
	対100日本円	対100米ドル	100香港ドル	100ユーロ	100ポンド
9日	7.6937	682.70	88.089	1008.07	1094.85
12日	7.5848	682.75	88.095	1003.68	1080.35
13日	7.6071	682.70	88.089	1009.41	1079.83
14日	7.6049	682.69	88.088	1013.39	1086.02
15日	7.6182	682.67	88.086	1019.98	1094.08
16日	7.5162	682.70	88.090	1021.32	1115.98
19日	7.5040	682.75	88.095	1013.82	1113.53
20日	7.5290	682.73	88.094	1021.77	1118.28
21日	7.5167	682.78	88.100	1018.78	1118.39
22日	7.5024	682.72	88.092	1026.26	1135.23
23日	7.4634	682.75	88.096	1026.92	1136.78
26日	7.4189	682.80	88.103	1024.64	1110.88
27日	7.4117	682.84	88.108	1015.35	1115.66
28日	7.4504	682.83	88.105	1009.94	1116.36
29日	7.5416	682.85	88.109	1003.62	1116.94
30日	7.4763	682.81	88.102	1012.88	1129.85
平均	7.5275	682.75	88.096	1015.61	1110.19

*1～8日は中国の祝日のためレートの発表なし



人民元為替レートの推移 (2009年11月)

	対100日本円	対100米ドル	100香港ドル	100ユーロ	100ポンド
2日	7.5797	682.82	88.104	1006.24	1123.00
3日	7.5551	682.79	88.100	1010.60	1119.64
4日	7.5703	682.80	88.100	1005.05	1121.12
5日	7.5319	682.77	88.099	1014.29	1130.05
6日	7.5260	682.76	88.097	1015.37	1132.02
9日	7.5935	682.73	88.094	1016.24	1137.56
10日	7.5845	682.68	88.087	1023.51	1144.38
11日	7.6208	682.67	88.086	1024.07	1142.69
12日	7.5904	682.68	88.087	1024.33	1133.59
13日	7.5582	682.73	88.094	1014.20	1132.38
16日	7.6299	682.72	88.092	1020.46	1140.01
17日	7.6576	682.71	88.091	1022.87	1149.14
18日	7.6507	682.75	88.096	1016.44	1148.08
19日	7.6459	682.74	88.095	1020.22	1141.51
20日	7.6695	682.78	88.100	1019.56	1138.06
23日	7.6757	682.79	88.099	1017.32	1128.07
24日	7.6818	682.76	88.097	1020.28	1131.23
25日	7.7164	682.75	88.096	1021.77	1132.89
26日	7.8132	682.68	88.087	1032.38	1140.38
27日	7.9447	682.69	88.086	1021.92	1122.85
30日	7.8800	682.72	88.091	1023.50	1127.00
平均	7.6512	682.74	88.094	1018.60	1134.08



人民元為替レートの推移 (2009年12月)

	対100日本円	対100米ドル	100香港ドル	100ユーロ	100ポンド
1日	7.9002	682.70	88.089	1025.18	1122.80
2日	7.8677	682.68	88.086	1030.47	1134.07
3日	7.7814	682.70	88.090	1029.41	1137.17
4日	7.7538	682.72	88.092	1027.46	1128.37
7日	7.5772	682.78	88.098	1016.63	1126.52
8日	7.6527	682.77	88.098	1014.43	1124.66
9日	7.7025	682.79	88.095	1004.55	1110.56
10日	7.7441	682.76	88.093	1007.17	1113.38
11日	7.7241	682.77	88.093	1005.41	1110.66
14日	7.6791	682.79	88.093	999.26	1108.41
15日	7.6981	682.78	88.078	1000.10	1112.66
16日	7.6159	682.80	88.058	992.65	1109.24
17日	7.5914	682.81	88.065	991.88	1114.82
18日	7.6556	682.84	88.035	979.84	1104.46
21日	7.5430	682.83	88.030	978.73	1102.02
22日	7.4993	682.85	88.049	975.62	1096.55
23日	7.4407	682.87	88.054	973.19	1090.37
24日	7.4510	682.85	88.068	979.04	1089.86
25日	7.4614	682.83	88.039	981.57	1091.47
28日	7.4491	682.82	88.050	981.11	1088.76
29日	7.4434	682.82	88.030	980.97	1092.61
30日	7.4217	682.83	88.046	978.36	1085.02
31日	7.3782	682.82	88.048	979.71	1097.80
平均	7.6101	682.79	88.069	997.08	1108.36

